

التقرير الشهري لأسعار السلة الأساسية في لبنان

متابعة أسعار أهم السلع الاستهلاكية المتوفرة في السوق اللبناني



برنامج الأغذية
العالمي



الجمهورية اللبنانية
وزارة الاقتصاد و التجارة

شباط 2025

حول هذا التقرير

هذا التقرير هو نتيجة مشروع مشترك بين وزارة الاقتصاد والتجارة وبرنامج الأغذية العالمي يهدف إلى وضع نظام معلومات لأسعار السوق وإلى تحليل الإقتصاد اللبناني. الهدف الرئيسي للمشروع هو تعزيز قدرة الوزارة على مراقبة الأسعار في ظلّ الأوضاع الراهنة في لبنان والعرضة لتقلبات الأسعار وانعدام الأمن الاقتصادي.

يتكون التقرير من ثلاثة أقسام رئيسية:

- رؤية رفيعة المستوى لأحدث اتجاهات الأسعار من خلال تطورات مؤشر أسعار المواد الغذائية الأساسية (Market Food Price Index - MFPI)
- تحليل متعمق لكل مكون للمؤشر ولكل محافظة
- جدول ملحق يعرض أحدث أسعار على المستوى الوطني وحسب المحافظة

استند هذا التقرير إلى مراقبة أسعار 75 سلعة من المواد الاستهلاكية من عينة تضم حوالي 1000 متجر منتشر في كل محافظات لبنان.

يتم جمع الأسعار أسبوعياً وتخزينها على قاعدة بيانات (Database) يستضيفها برنامج الأغذية العالمي التابع للأمم المتحدة (WFP).

عادت عمليات جمع البيانات في محافظتي النبطية والجنوب إلى مستوياتها ما قبل النزاع اعتباراً من شباط 2025، مما أدى إلى تصحيح في مؤشر الخاص بالمحافظتين، لا سيما في حالة النبطية التي شهدت زيادة بنسبة 11 بالمئة.

مؤشر شباط 2025 137.2

تطور شهري بنسبة +2 بالمئة
تطور سنوي بنسبة +8 بالمئة

مكونات المؤشر	مستوى المكون (شباط 2025)	التطور الشهري	التطور السنوي
بقول	135.6	-0.7%	+8.6%
بهار وصلصات	130.2	-0.3%	+3.2%
بيض	97.1	-1.9%	-10.4%
حبوب بما فيها الخبز والرز والباستا	123.1	+0.5%	+7.9%
حليب واجبان والبان	117.6	+5.3%	+10.4%
خضار بما فيها البطاطا	195.3	+2.1%	+2.7%
دواجن طازجة	133.0	+1.8%	+10.8%
زيوت ودهون	118.7	+3.1%	+11.6%
سكر	111.2	-0.4%	-3.0%
سمك معلب	113.4	+1.3%	+7.8%
فواكه	245.0	+10.6%	+14.7%
مشروبات	123.7	+2.7%	+16.3%
مجموع المؤشر	137.2	+2.4%	+7.9%

كانون الثاني 2023 = 100

مؤشر أسعار المواد الغذائية في السوق (MFPI)

أبرز النقاط

ارتفع مؤشر أسعار المواد الغذائية الأساسية إلى 137.2 في شباط 2025، مسجلاً زيادة شهرية بنسبة 2.4 بالمئة، مدفوعاً بارتفاع 10.6 بالمئة في أسعار الفواكه، و5.3 بالمئة في الحليب والاجبان والالبان، و2.1 بالمئة في الخضار، و3.1 بالمئة في الزيوت والدهون. وقد ارتفع المؤشر بنسبة 7.9 بالمئة منذ شباط 2024.

كان مؤشر الأسعار مدفوعاً منذ كانون الثاني 2023 بتطور مؤشر الخضار (195.3)، والفواكه (245.0)، والحبوب (123.1).

وسُجل أعلى مؤشر أسعار المستهلك في محافظات الشمال (142.5)، وبيروت (141.4)، والنبطية (141.0).

عوامل رئيسية

أثر استمرار التحديات المرتبطة بالنزاع سلبيًا على الأسعار في محافظة النبطية بعد انتهاء مهلة اتفاق وقف إطلاق النار.

تطور شهري ملحوظ في الأسعار

حسب المحافظة

- النبطية (+11%)

حسب المكون

- الفواكه (+11%)
- حليب واجبان والبان (+5%)

تطور سنوي ملحوظ في الأسعار

حسب المحافظة

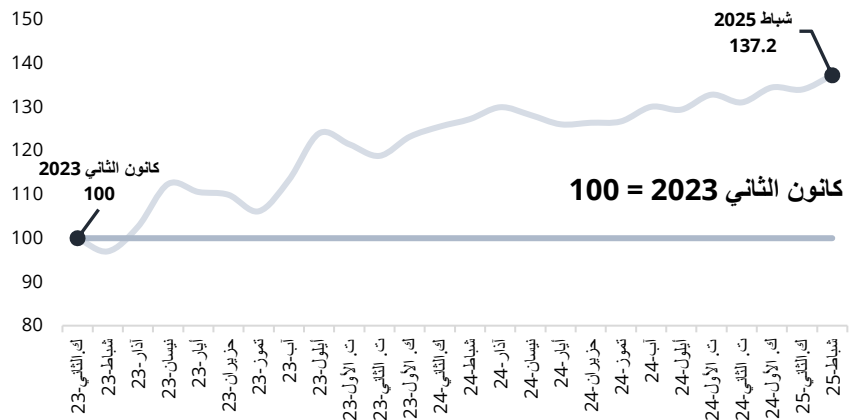
- عكار (+13%)
- بعلبك-الهرمل والشمال (+11%)

حسب المكون

- المشروبات (+16%)
- الفواكه (+15%)

أدى التأثير المشترك للنزاع، والنزوح الجماعي، والتدهور الاقتصادي خلال العام الماضي إلى تأثير أكثر وضوحاً نسبياً على الأسعار في محافظات عكار، الشمال، وبعلبك الهرمل.

تغيير المؤشر من كانون الثاني 2023 إلى شباط 2025

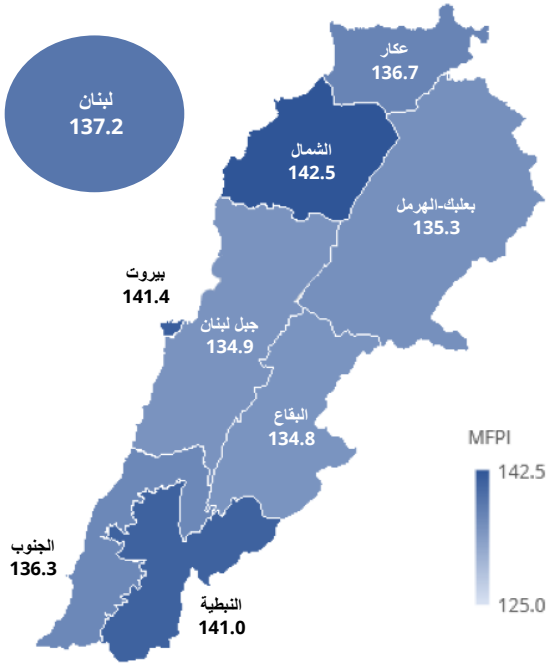


مؤشر أسعار المواد الغذائية الأساسية (MFPI) هو مقياس لمتوسط التغير في الأسعار التي يدفعها المستهلكون مقابل 65 مواد غذائية أساسية. ويتم حسابه على أنه المتوسط المرجح لتغيرات سعر كل عنصر من مكوناته. الشهر الأساس للمؤشر هو كانون الثاني 2023.

تحليل

ملخص

مؤشر أسعار المواد الغذائية حسب المحافظة (شباط 2025)
كانون الثاني 2023 = 100



مع استئناف جمع البيانات إلى مستويات ما قبل تصعيد النزاع في النبطية، أدت التعديلات الناتجة في الأسعار إلى تسجيل تضخم شهري بنسبة 11 بالمئة في مؤشر المحافظة. وعلى النقيض من ذلك، كانت الأسعار في الجنوب وبعلمك - الهرمل، وهما ثاني وثالث أكثر المحافظات تأثراً من الحرب، قد أصبحت محدثة بالفعل في كانون الثاني 2025 وسجلت انخفاضاً طفيفاً في شباط. وسجلت محافظة الشمال تضخماً شهرياً ملحوظاً (+5 بالمئة)، مدفوعاً بارتفاع استهلاك الفواكه (+23 بالمئة) والخضار (+8 بالمئة) مع بداية شهر رمضان.

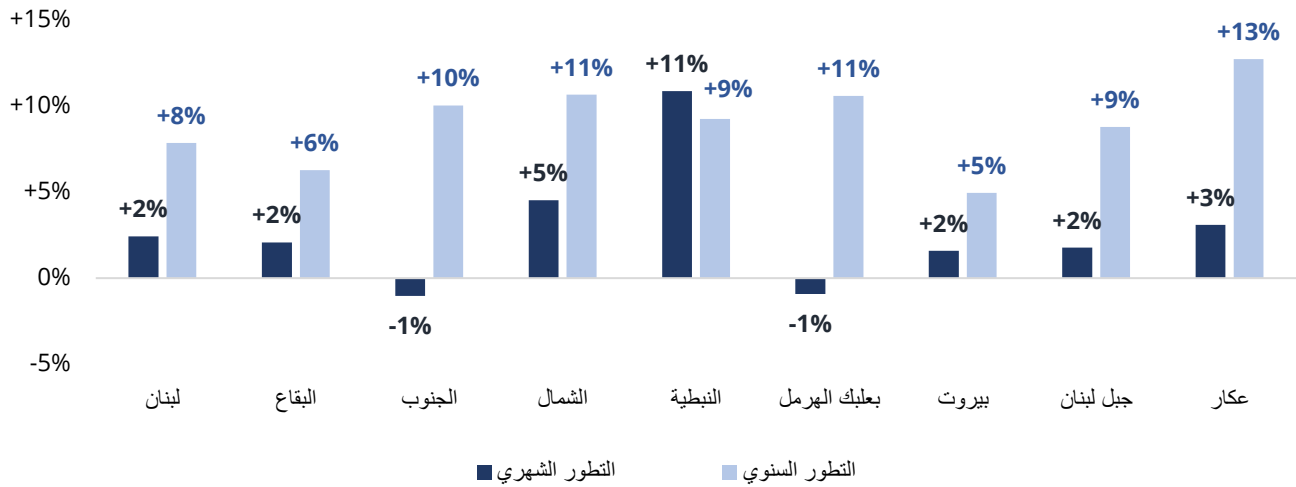
أدنى وأعلى درجات المحافظات			
↑	142.5	الشمال	↓
	141.4	بيروت	
	134.9	جبل لبنان	
	134.8	البقاع	
أدنى وأعلى درجات المكونات			
↑	245.0	فواكه	↓
	195.3	خضار بما فيها البطاطا	
	111.2	سكر	
	97.1	بيض	
أدنى وأعلى تطور سنوي حسب المحافظة			
↑	+13%	عكار	↓
	+11%	بعلبك-الهرمل والشمال	
	+6%	البقاع	
	+5%	بيروت	
أدنى وأعلى تطور شهري حسب المحافظة			
↑	+11%	النيطية	↓
	-1%	بعلبك-الهرمل والجنوب	

اتجاهات بارزة:

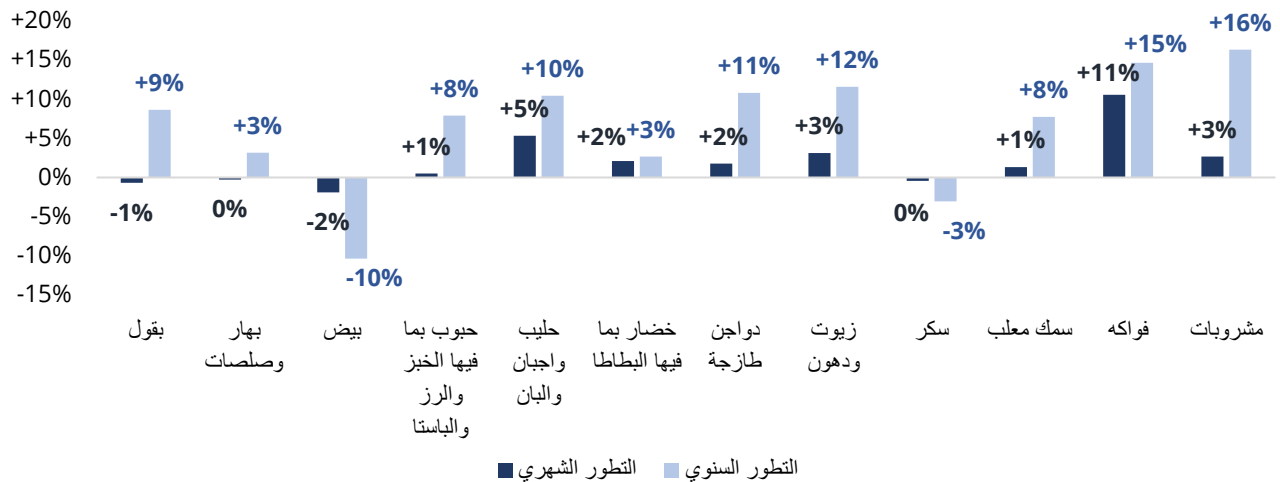
- أدى استئناف جمع البيانات في محافظة النبطية إلى تصحيحات سريعة أكثر حدة مقارنة بالمحافظات الأخرى:
- **النبطية:** سجلت أعلى زيادة شهرية في المشروبات (+15 بالمئة)، السمك المعلب (+6 بالمئة)، الحبوب (+6 بالمئة)، البهار والصلصات (+6 بالمئة)، الزيوت والدهون (+34 بالمئة)، الدواجن الطازجة (+10 بالمئة)، الفواكه (+26 بالمئة)، البقول (+17 بالمئة)، السكر (+5 بالمئة)، والخضار (+9 بالمئة).
- **الجنوب:** سجل انخفاض شهري ملحوظ في الحبوب (-5 بالمئة)، البهار والصلصات (-5 بالمئة)، الفواكه (-5 بالمئة)، والبقول (-12 بالمئة).
- **بعلبك - الهرمل:** سجل انخفاضاً شهرياً بنسبة 1 بالمئة في الحبوب.
- **الشمال:** سجل ارتفاعاً شهرياً بنسبة 22 بالمئة في الفواكه و8 بالمئة في الخضار.

تطور الأسعار الشهري والسنوي حسب المحافظة والمكون

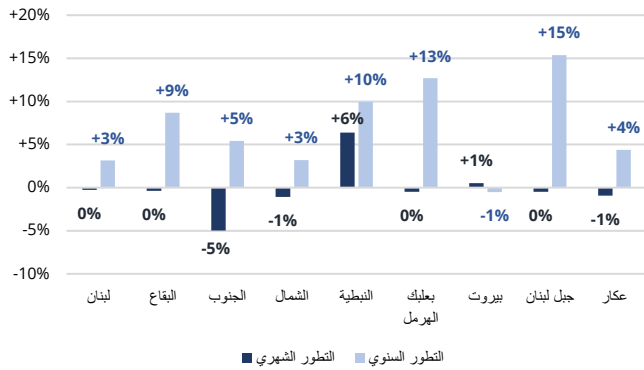
تطور المؤشر الشهري والسنوي حسب المحافظة



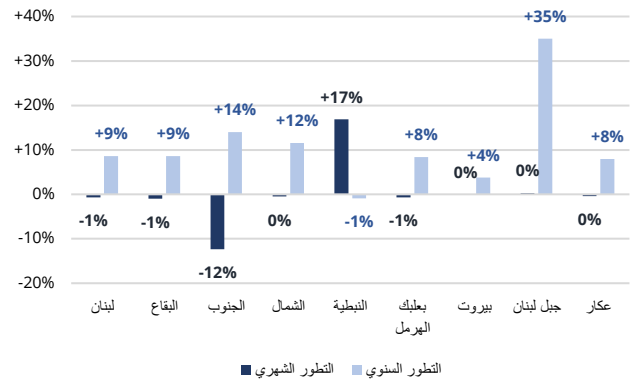
تطور المؤشر الشهري والسنوي حسب المكون



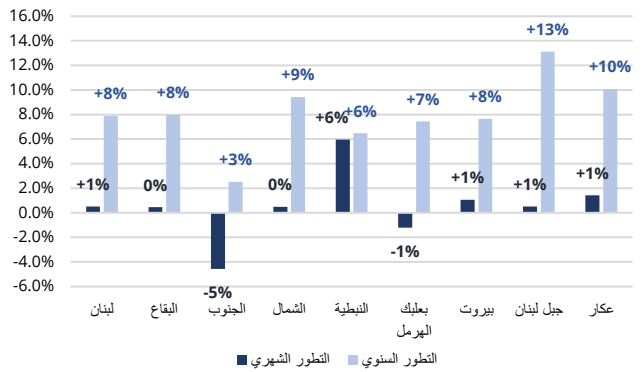
بهار وصلصات - التطور الشهري والسنوي حسب المحافظة



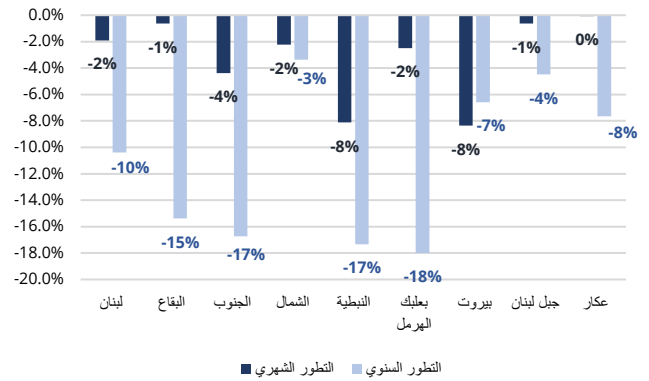
بقول - التطور الشهري والسنوي حسب المحافظة



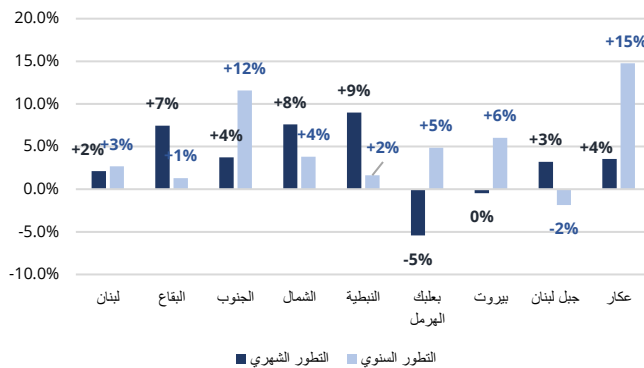
حبوب بما فيها الخبز والرز والباستا - التطور الشهري والسنوي حسب المحافظة



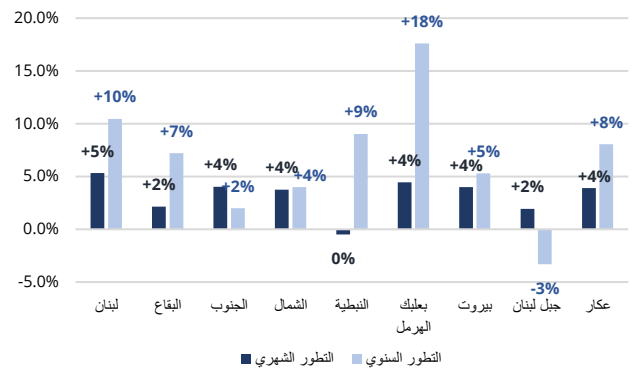
بيض - التطور الشهري والسنوي حسب المحافظة



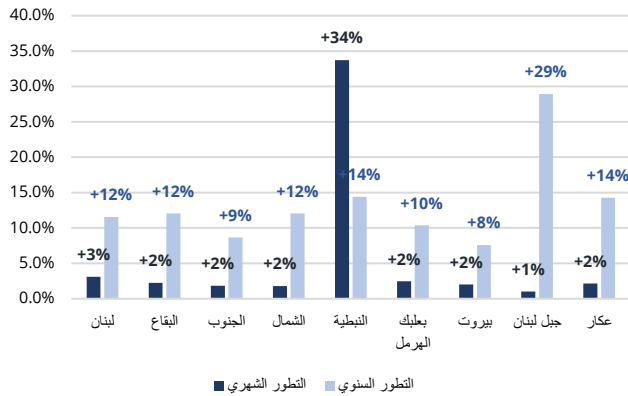
خضار بما فيها البطاطا - التطور الشهري والسنوي حسب المحافظة



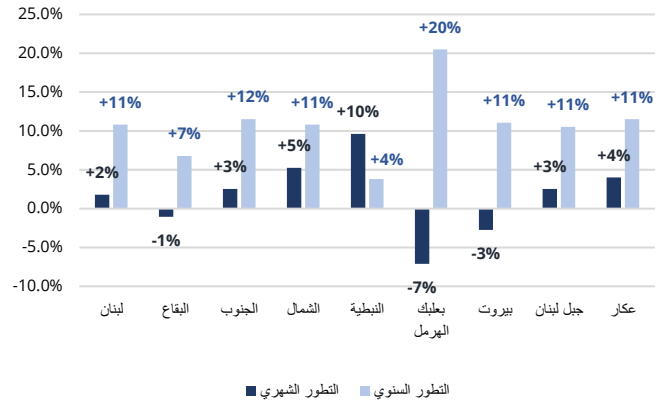
حليب واجبان والبان - التطور الشهري والسنوي حسب المحافظة



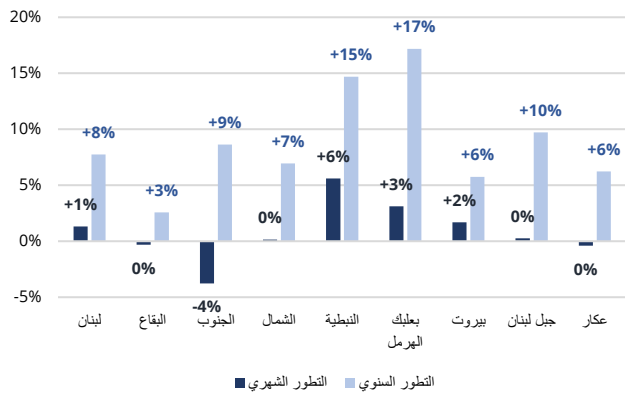
زيوت ودهون - التطور الشهري والسنوي حسب المحافظة



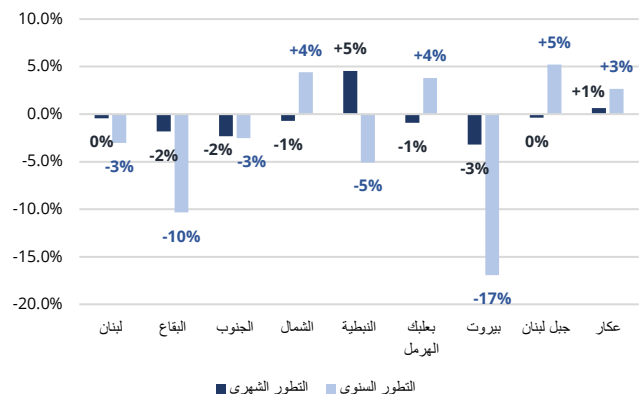
دواجن طازجة - التطور الشهري والسنوي حسب المحافظة



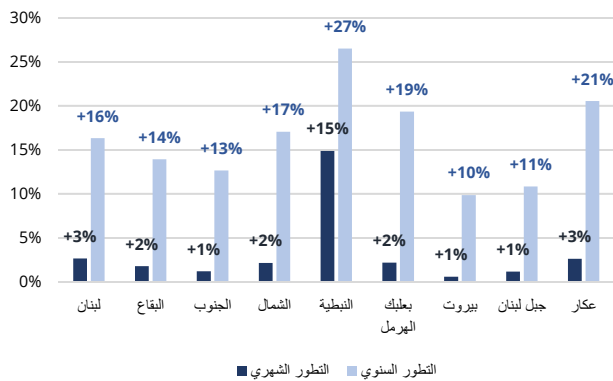
سمك معلب - التطور الشهري والسنوي حسب المحافظة



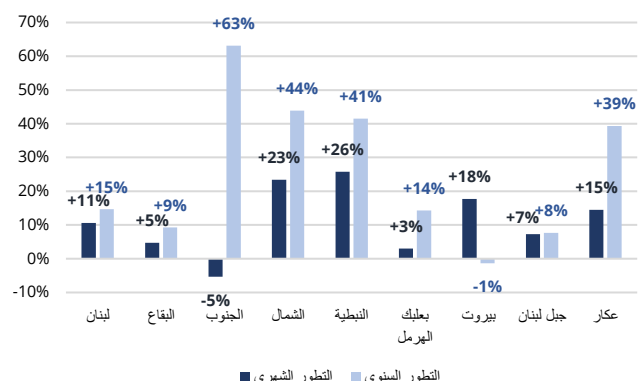
سكر - التطور الشهري والسنوي حسب المحافظة



مشروبات - تطور شهري وسنوي حسب المحافظة



فواكه - التطور الشهري والسنوي حسب المحافظة



جدول ملحق

أسعار أهم السلع الاستهلاكية - شباط 2025

المكوّن	السلعة	وزن (غرام او مل) او عدد	السعر الأقصى	السعر المتوسط	السعر الأدنى	البقاع	الجنوب	الشمال	النبطية	بعطبك الهرمل	بيروت	جبل لبنان	عكار
بقول	بازيلا خضراء (علبة)	علبة 400 غرام	\$2.44	\$1.18	\$0.46	\$1.07	\$0.94	\$1.21	\$1.49	\$0.91	\$1.7	\$1.31	\$0.75
	حمص بالطحينة (علبة)	علبة 400 غرام	\$1.19	\$0.76	\$0.52	\$0.78	\$0.73	\$0.79	\$0.74	\$0.72	\$0.89	\$0.87	\$0.62
	حمص حب	موضب 900 غرام	\$3.27	\$2.07	\$1.11	\$2.08	\$2.27	\$2.08	\$2.38	\$1.69	\$1.95	\$2.16	\$1.84
	عدس	موضب 900 غرام	\$2.75	\$1.79	\$1.02	\$1.59	\$1.93	\$1.86	\$1.53	\$1.71	\$1.69	\$1.98	\$1.66
	فاصوليا بيضاء	موضب 900 غرام	\$2.93	\$2.02	\$1.13	\$2.11	\$2.16	\$2.05	\$2.13	\$1.77	\$2.13	\$2.1	\$1.78
	فول مدمس	علبة 400 غرام	\$0.99	\$0.66	\$0.46	\$0.67	\$0.65	\$0.68	\$0.61	\$0.67	\$0.67	\$0.74	\$0.7
بهار ومصلحات	دبس الرمان	قنينة 270 غرام	\$2.05	\$1.65	\$1.12	\$1.69	\$1.69	\$1.68	\$1.63	\$1.66	\$1.54	\$1.64	\$1.53
	رب البننورة	مرطبان 660 غرام	\$2.87	\$1.78	\$0.92	\$1.7	\$1.83	\$1.79	\$1.92	\$1.75	\$1.75	\$1.8	\$1.63
	زعترا ناعم	موضب 400 غرام	\$4.44	\$1.55	\$0.85	\$1.62	\$1.31	\$1.45	\$1.92	\$1.49	\$2.54	\$1.54	\$1.4
	كاتشاب	مرطبان 340 غرام	\$1.18	\$0.81	\$0.65	\$0.79	\$0.8	\$0.77	\$0.82	\$0.81	\$0.87	\$0.82	\$0.8
	مكعبات مرقة (دجاج او لحمه)	مكعبه 20 غرام	\$0.4	\$0.2	\$0.11	\$0.19	\$0.21	\$0.19	\$0.22	\$0.24	\$0.17	\$0.18	\$0.2
	ملح	علبة 700 غرام	\$1	\$0.29	\$0.12	\$0.31	\$0.21	\$0.32	\$0.33	\$0.3	\$0.35	\$0.3	\$0.22
	خل ابيض	قنينة 950 مل	\$1.66	\$0.79	\$0.4	\$0.83	\$0.84	\$0.83	\$0.83	\$0.8	\$0.71	\$0.77	\$0.64
بيض	بيض	عدد 30	\$4.99	\$3.56	\$2.78	\$3.18	\$3.63	\$3.88	\$3.49	\$3.09	\$3.98	\$3.85	\$3.25
حبوب با فيها الخبز والرز والباستا	أرز مصري	موضب 900 غرام	\$1.57	\$1.01	\$0.76	\$1.02	\$1.07	\$1.01	\$1.07	\$0.99	\$1.01	\$1.05	\$0.95
	باستا	باكيت 500 غرام	\$1.64	\$0.96	\$0.41	\$0.95	\$1.01	\$0.94	\$1.02	\$0.83	\$1.18	\$1	\$0.79
	برغل	موضب 900 غرام	\$1.55	\$1.04	\$0.7	\$1.02	\$1.07	\$1.01	\$0.98	\$1.04	\$1.04	\$1.12	\$0.97
	خبز عربي	ربطه 800 غرام	\$0.88	\$0.77	\$0.57	\$0.79	\$0.79	\$0.73	\$0.78	\$0.82	\$0.86	\$0.76	\$0.73
	ذرة معلبه	علبة 340 غرام	\$1.69	\$1.14	\$0.61	\$1.03	\$1.18	\$1.12	\$1.19	\$1.07	\$1.28	\$1.33	\$0.89
	شعيرية نودلز	باكيت 70 غرام	\$0.96	\$0.41	\$0.21	\$0.45	\$0.35	\$0.43	\$0.43	\$0.4	\$0.42	\$0.37	\$0.41
	قمح مطحون	موضب 900 غرام	\$1.58	\$0.88	\$0.56	\$0.8	\$0.87	\$0.91	\$0.93	\$0.83	\$0.83	\$0.94	\$0.73

أسعار أهم السلع الاستهلاكية - شباط 2025

المكون	السلعة	وزن (غرام او مل) او عدد	السعر الأقصى	السعر المتوسط	السعر الأدنى	البقاع	الجنوب	الشمال	النبطية	بعلبك الهرمل	بيروت	جبل لبنان	عكار
حليب و اجبان و اللبن	جبنة قطع	قطع 108 غرام	\$1.56	\$1.02	\$0.48	\$1.26	\$1.01	\$1.22	\$1.02	\$1	\$0.91	\$0.91	\$0.83
	جبنة مطبوخة	قطع 120 غرام	\$1.9	\$0.96	\$0.52	البيانات غير متوفرة	\$1	\$0.88	\$1.2	\$0.76	\$1.02	\$0.98	\$0.85
	جبنة معلبة	علبة 120 غرام	\$2.38	\$1.25	\$0.56	البيانات غير متوفرة	\$0.9	البيانات غير متوفرة	\$1.27	البيانات غير متوفرة	\$1.13	\$1.91	البيانات غير متوفرة
	حليب بودرة (كامل الدسم)	علبة 750 غرام	\$8.79	\$5.85	\$4.3	\$5.99	\$5.61	\$5.73	\$5.89	\$6.06	\$5.98	\$5.94	\$5.63
	لبن	علبة 1 كيلوغرام	\$2.74	\$1.74	\$0.94	\$1.78	\$1.91	\$1.79	\$1.95	\$1.63	\$1.75	\$1.73	\$1.3
	لبنة	علبة 450 غرام	\$3.48	\$2.5	\$1.11	\$2.62	\$2.66	\$2.72	\$2.54	\$2.33	\$2.67	\$2.51	\$1.85
خضار بما فيها البطاطا	بادنجان	كيلو غرام 1	\$1.67	\$1.08	\$0.47	\$1.06	\$1.12	\$1.17	\$1.16	\$0.94	\$1.34	\$1.13	\$0.78
	بصل	كيلو غرام 1	\$1	\$0.74	\$0.46	\$0.63	\$0.79	\$0.75	\$0.72	\$0.66	\$0.86	\$0.81	\$0.6
	بطاطا	كيلو غرام 1	\$0.85	\$0.67	\$0.47	\$0.66	\$0.7	\$0.72	\$0.7	\$0.65	\$0.71	\$0.67	\$0.61
	بقونس	ربطة واحدة (300 غرام)	\$0.39	\$0.24	\$0.16	\$0.24	\$0.23	\$0.28	\$0.26	\$0.21	\$0.33	\$0.23	\$0.27
	بقلة	ربطة واحدة (300 غرام)	\$0.61	\$0.37	\$0.22	\$0.35	\$0.34	\$0.4	\$0.3	\$0.37	\$0.47	\$0.4	\$0.27
	بندورة	كيلو غرام 1	\$1.22	\$0.87	\$0.5	\$0.8	\$0.86	\$0.9	\$0.82	\$0.87	البيانات غير متوفرة	\$0.93	\$0.7
	ثوم يابس	ربطة واحدة (300 غرام)	\$1.8	\$1	\$0.48	\$1	\$0.89	\$1.17	\$1.01	\$0.94	البيانات غير متوفرة	\$1.04	\$0.83
	جزر	كيلو غرام 1	\$1.22	\$0.73	\$0.45	\$0.66	\$0.65	\$0.97	\$0.73	\$0.65	\$1.11	\$0.67	\$0.7
	خس	كيلو غرام 1	\$1.2	\$0.74	\$0.35	\$0.64	\$0.64	\$0.8	\$0.7	\$0.56	\$0.99	\$0.8	\$0.65
	خيار	كيلو غرام 1	\$1.85	\$1.19	\$0.6	\$1.32	\$1.37	\$1.31	\$1.22	\$1.11	\$1.36	\$1.14	\$1.06
	قرنبيط	كيلو غرام 1	\$1.39	\$0.63	\$0.3	\$0.51	\$0.56	\$0.62	\$0.44	\$0.43	\$0.95	\$0.7	\$0.52
	كوسى	كيلو غرام 1	\$1.92	\$1.3	\$0.7	\$1.12	\$1.04	\$1.25	\$1.1	\$0.98	\$1.58	\$1.42	\$1.33
	لوبيا بادرية	كيلو غرام 1	\$4.8	\$3.03	\$1.55	\$3.12	\$3.97	\$3.58	\$1.56	\$3.03	\$3.95	\$2.88	\$2.35
ملفوف	كيلو غرام 1	\$0.75	\$0.47	\$0.25	\$0.34	\$0.41	\$0.39	\$0.5	\$0.39	\$0.47	\$0.54	\$0.48	

أسعار أهم السلع الاستهلاكية - شباط 2025

المكوّن	السلعة	وزن (غرام او مل) او عدد	السعر الأقصى	السعر المتوسط	السعر الأدنى	البقاع	الجنوب	الشمال	النبطية	بعلبك الهرمل	بيروت	جبل لبنان	عكار
دواجن طازجة	صدر فروج	كيلو غرام 1	\$11	\$8.42	\$5.55	\$7.06	البيانات غير متوفرة	\$8.07	\$8.42	\$7.13	\$8.27	\$8.93	\$6.82
	فخاز فروج	كيلو غرام 1	\$3.69	\$2.68	\$1.8	\$2.43	\$2.69	\$2.55	\$2.89	\$2.28	\$2.7	\$2.86	\$2.85
	فروج كامل	كيلو غرام 1	\$4.29	\$3.48	\$2.9	\$3.59	\$3.5	\$3.66	\$3	\$3.38	\$3.73	\$3.4	البيانات غير متوفرة
زيوت ودهون	زبدة	قطعة 200 غرام	\$3.15	\$2.25	\$0.42	\$2.41	\$2.54	\$2.11	\$2.43	\$2.1	\$2.6	\$2.28	\$1.51
	زيت زيتون صافي	قنينة 500 مل	\$8.6	\$3.99	\$1.55	\$3.87	\$2.8	\$4.74	\$4.39	\$2.51	\$5.85	\$4.28	\$3.8
	علبة 700 غرام	سمنة	\$4.9	\$2.4	\$1.23	\$2.13	\$2.29	\$2.36	\$2.86	\$2.35	\$3	\$2.45	\$2.26
	غالون 5 ليتر	زيت الشمس	\$17	\$9.11	\$6.18	\$9	\$9.47	\$9.43	\$8.87	\$8.78	\$9.61	\$9.04	\$8.75
	مرطبان 800 غرام	طحينة	\$6.35	\$4.49	\$2.47	\$4.6	\$4.3	\$4.01	\$5.26	\$4.39	\$5.31	\$4.92	\$3.76
سكر	سكر أبيض	5 كيلو غرام	\$6.94	\$4.93	\$3.56	\$4.71	\$4.97	\$4.98	\$5.16	\$5.06	\$4.81	\$5.5	\$4.69
سمك مطبوخ	سردين	علبة 125 غرام	\$1.29	\$0.81	\$0.56	\$0.79	\$0.81	\$0.8	\$0.93	\$0.8	\$0.81	\$0.81	\$0.68
	طون	علبة 185 غرام	\$2.1	\$1.6	\$1.02	\$1.54	\$1.64	\$1.56	\$1.72	\$1.54	\$1.84	\$1.61	\$1.51
فواكه	برتقال	كيلو غرام 1	\$1.39	\$0.8	\$0.45	\$0.79	\$0.8	\$1.04	\$0.64	\$0.68	\$0.8	\$0.82	\$0.64
	تفاح بلدي (أحمر او أصفر)	كيلو غرام 1	\$2.79	\$1.46	\$0.89	\$1.36	\$1.79	\$2.01	\$1.41	\$1.38	\$2.01	\$1.35	\$1.41
	عنب	كيلو غرام 1	\$3.75	\$2.59	\$1.25	البيانات غير متوفرة	البيانات غير متوفرة	\$3.75	البيانات غير متوفرة	\$2.8	البيانات غير متوفرة	\$2.36	\$2.28
	كلمنتين	كيلو غرام 1	\$3.55	\$1.03	\$0.6	\$0.79	\$1.58	\$1.84	\$3.51	\$1.01	البيانات غير متوفرة	\$0.84	البيانات غير متوفرة
	ليمون حامض	كيلو غرام 1	\$1.2	\$0.72	\$0.39	\$0.55	\$0.6	\$0.68	\$0.59	\$0.57	\$0.79	\$0.85	\$0.64
	موز بلدي	كيلو غرام 1	\$1.12	\$0.86	\$0.6	\$0.81	\$0.9	\$0.91	\$0.81	\$0.84	\$0.95	\$0.85	\$0.87
لحمة لانشون	لانشون بقر	علبة 200 غرام	\$2.46	\$1.1	\$0.55	\$1.22	\$0.97	\$1.35	\$1.26	\$0.8	\$1.52	\$1.04	\$1.24
	لانشون دجاج	علبة 200 غرام	\$2.3	\$0.92	\$0.61	\$0.74	\$0.89	\$0.83	\$1.03	\$0.82	\$1.15	\$1.17	\$0.77

أسعار أهم السلع الاستهلاكية - شباط 2025

المكوّن	السلعة	وزن (غرام او مل) او عدد	السعر الأقصى	السعر المتوسط	السعر الأدنى	البقاع	الجنوب	الشمال	النيطية	بعلبك الهرمل	بيروت	جبل لبنان	عكار	
مشروبات	بن مطحون	موضب 180 غرام	\$3.5	\$2.78	\$1.7	\$2.84	\$3.02	\$2.79	\$3.04	\$2.67	\$2.82	\$2.62	\$2.61	
	شاي المّنة	موضب 250 غرام	\$1.99	\$1.5	\$1.22	\$1.45	\$1.53	\$1.54	\$1.51	\$1.44	\$1.67	\$1.5	\$1.41	
	شاي عادي	موضب 160 غرام	\$2.85	\$2.06	\$1.35	\$2.06	\$2.02	\$2.1	\$2.11	\$1.96	\$2.13	\$2.09	\$2.01	
	ماء للشرب	قنيّة ليترين	\$2.4	\$1.39	\$0.48	\$1.26	\$1.39	\$1.51	\$1.53	\$1.31	\$1.66	\$1.34	\$1.25	
	نسكافيه 3 in 1	ظرفة	\$0.34	\$0.22	\$0.16	\$0.22	\$0.21	\$0.24	\$0.23	\$0.24	\$0.18	\$0.19	\$0.26	
سلع غير غذائية	بودرة مسحوق الغسيل	موضب 4 كيلو غرام	\$12.99	\$9.18	\$5.55	\$9.44	\$8.81	\$9.45	\$9.24	\$8.15	\$9.91	\$9.23	\$9.18	
	حفاضات للأطفال	عدد 40	\$11.67	\$6.16	\$3.03	\$5.71	\$6.78	\$5.96	\$6.69	\$5.55	\$7.11	\$6.6	\$5.27	
	رولات للمرحاض	عدد 32	\$11.57	\$6.48	\$3.28	\$6.49	\$7.26	\$6.31	\$6.66	\$5.19	\$6.66	\$6.85	\$5.93	
	سائل جلي	قنيّة 700 مل	\$3.28	\$1.54	\$0.65	\$1.61	\$1.65	\$1.61	\$1.45	\$1.18	\$1.88	\$1.6	\$1.17	
	شامبو	قنيّة 400 مل	\$4.34	\$3.09	\$1.55	\$3.37	\$3.28	\$2.98	\$3.01	\$3.01	\$2.9	\$3.1	\$3.03	
	صابون ألواح	لوحة 125 غرام	\$1.38	\$0.83	\$0.21	\$0.92	\$0.91	\$0.8	\$0.89	\$0.84	\$0.82	\$0.83	\$0.69	
	فرشاة الأسنان	عدد 1	\$2.75	\$1.03	\$0.42	\$0.97	\$0.97	\$1.02	\$1.35	\$0.8	\$1.13	\$1.14	\$0.85	
	فوط صحية	عدد 20	\$3.44	\$2.33	\$1.27	\$2.25	\$2.48	\$2.34	\$2.19	\$2.49	\$2.49	\$2.49	\$2.24	\$2.27
	مبيض سائل	قنيّة 1 ليتر	\$1.9	\$1.04	\$0.56	\$0.91	\$1.14	\$1.06	\$1.24	\$1.04	\$1.14	\$0.98	\$0.91	
	معجون الأسنان	انيوب 150 مل	\$2.48	\$1.35	\$0.85	\$1.34	\$1.28	\$1.47	\$1.49	\$1.37	\$1.31	\$1.28	\$1.25	