

التقرير الشهري لأسعار السلة الأساسية في لبنان

متابعة أسعار أهم السلع الاستهلاكية المتوفرة في السوق اللبناني



برنامج الأغذية
العالمي



الجمهورية اللبنانية
وزارة الاقتصاد و التجارة

كانون الأول 2024

حول هذا التقرير

هذا التقرير هو نتيجة مشروع مشترك بين وزارة الاقتصاد والتجارة وبرنامج الأغذية العالمي يهدف إلى وضع نظام معلومات لأسعار السوق وإلى تحليل الإقتصاد اللبناني. الهدف الرئيسي للمشروع هو تعزيز قدرة الوزارة على مراقبة الأسعار في ظلّ الأوضاع الراهنة في لبنان والعرضة لتقلبات الأسعار وانعدام الأمن الاقتصادي.

يتكون التقرير من ثلاثة أقسام رئيسية:

- رؤية رفيعة المستوى لأحدث اتجاهات الأسعار من خلال تطورات مؤشر أسعار المواد الغذائية الأساسية (Market Food Price Index - MFPI)
- تحليل متعمق لكل مكون للمؤشر ولكل محافظة
- جدول ملحق يعرض أحدث أسعار على المستوى الوطني وحسب المحافظة

استند هذا التقرير إلى مراقبة أسعار 74 سلعة من المواد الاستهلاكية من عينة تضم حوالي 1000 متجر منتشر في كل محافظات لبنان.

يتم جمع الأسعار أسبوعياً وتخزينها على قاعدة بيانات (Database) يستضيفها برنامج الأغذية العالمي التابع للأمم المتحدة (WFP).

ونظراً للوضع الأمني السائد في محافظة النبطية، اقتصر جمع بيانات الأسعار خلال شهر كانون الأول 2024 على عملية واحدة فقط شملت 25 متجرًا. وبسبب عدم توفر بيانات عن أسعار الخضار والفواكه في هذه المحافظة، تم تقدير مؤشراتها باستخدام أسعار شهر تشرين الثاني 2024 كمرجع.

فيما يخص محافظة الجنوب، غطت عملية جمع البيانات بشكل أساسي قضائي صيدا وجزين، وذلك نظرًا لاستمرار انخفاض عدد الأسواق العاملة في قضاء صور خلال الشهر ذاته.

مؤشر كانون الأول 2024

135.7

تطور شهري بنسبة +3 في المائة
تطور سنوي بنسبة +10 في المائة

التطور السنوي	التطور الشهري	مستوى المكون (كانون الأول 2024)	مكونات المؤشر
+10.5%	-0.3%	135.6	بقول
+10.8%	-1.5%	130.8	بهار وصلصات
-6.6%	-0.6%	104.9	بيض
+9.1%	-0.8%	124.2	حبوب بما فيها الخبز والرز والباستا
+5.0%	+0.6%	114.3	حليب واجبان والبان
+12.4%	+6.2%	192.9	خضار بما فيها البطاطا
+5.5%	+16.1%	134.4	دواجن طازجة
+9.0%	+1.6%	115.4	زيوت ودهون
-0.9%	-1.4%	116.3	سكر
+6.3%	-0.6%	110.8	سمك معلب
+25.0%	+3.1%	212.6	فواكه
+15.4%	+2.9%	127.1	مشروبات
+9.7%	+2.8%	135.7	مجموع المؤشر

كانون الثاني 2023 = 100

مؤشر أسعار المواد الغذائية في السوق (MFPI)

أبرز النقاط

بلغ مؤشر أسعار المواد الغذائية الأساسية **135.7** في تشرين الثاني 2024، مسجلاً ارتفاعاً شهرياً بنسبة **2.8 في المائة**، مدفوعاً بزيادة شهرية بنسبة 16 في المائة في **الدواجن الطازجة** وزيادة شهرية بنسبة 6 في المائة في **الخضار**. وارتفع مؤشر أسعار المستهلك بنسبة **9.7 في المائة** منذ العام الماضي.

كان مؤشر الأسعار مدفوعاً منذ كانون الثاني 2023 بتطور مؤشر **الخضار (192.9)**، و**الحبوب (124.2)**، و**الفواكه (212.6)**، و**الدواجن الطازجة (134.4)**.

وسُجل أعلى مؤشر أسعار المستهلك في محافظتي **بيروت (140.3)** و**الشمال (139.9)**.

عوامل رئيسية

ساهم تصعيد الصراع وتدهور الإنتاج الغذائي المحلي، لا سيما في قطاعات الخضار والفواكه والدواجن الطازجة، في ارتفاع معدل التضخم الشهري في محافظتي عكار وبعلبك-الهرمل.

تطور شهري ملحوظ في الأسعار

حسب المحافظة

- عكار (+7%)
- بعلبك الهرمل (+6%)

الدواجن الطازجة (+16%)

الخضار (+6%)

تطور سنوي ملحوظ في الأسعار

حسب المحافظة

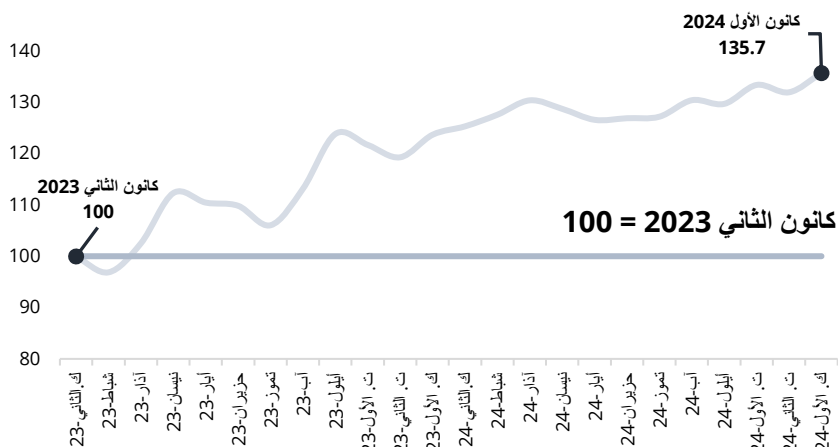
- بعلبك الهرمل (+13%)
- الشمال والجنوب (+12%)

الفواكه (+25%)

المشروبات (+15%)

مؤشر أسعار المواد الغذائية الأساسية (MFPI) هو مقياس لمتوسط التغير في الأسعار التي يدفعها المستهلكون مقابل 64 مواد غذائية أساسية. ويتم حسابه على أنه المتوسط المرجح لتغيرات سعر كل عنصر من مكوناته. الشهر الأساس للمؤشر هو كانون الثاني 2023.

تغيير المؤشر من كانون الثاني 2023 إلى كانون الأول 2024

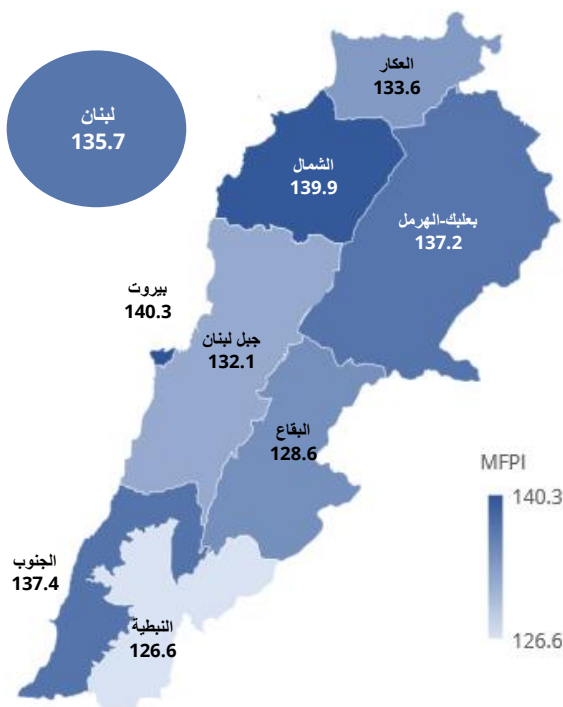


تحليل ملخص

مؤشر أسعار المواد الغذائية حسب المحافظة (كانون الأول 2024)
كانون الثاني 2023 = 100

استمرت الأسعار في شهر كانون الأول 2024 في التكيف مع الوضع الأمني المتقلب، مما أثر بشكل رئيسي على المحافظات الواقعة في شمال لبنان ووادي البقاع، بالإضافة إلى محافظة الجنوب. وكانت محافظة النبطية هي الوحيدة التي شهدت انخفاضًا شهريًا في الأسعار، نتيجة للتحديات المستمرة المرتبطة بالنزوح الداخلي وعدم تشغيل المتاجر.

بدأت أسعار الدواجن الطازجة في التعافي بعد انخفاضها خلال الأشهر الثلاثة السابقة، مع انتعاش استهلاك المنتجات الطازجة تدريجيًا عقب وقف إطلاق النار.



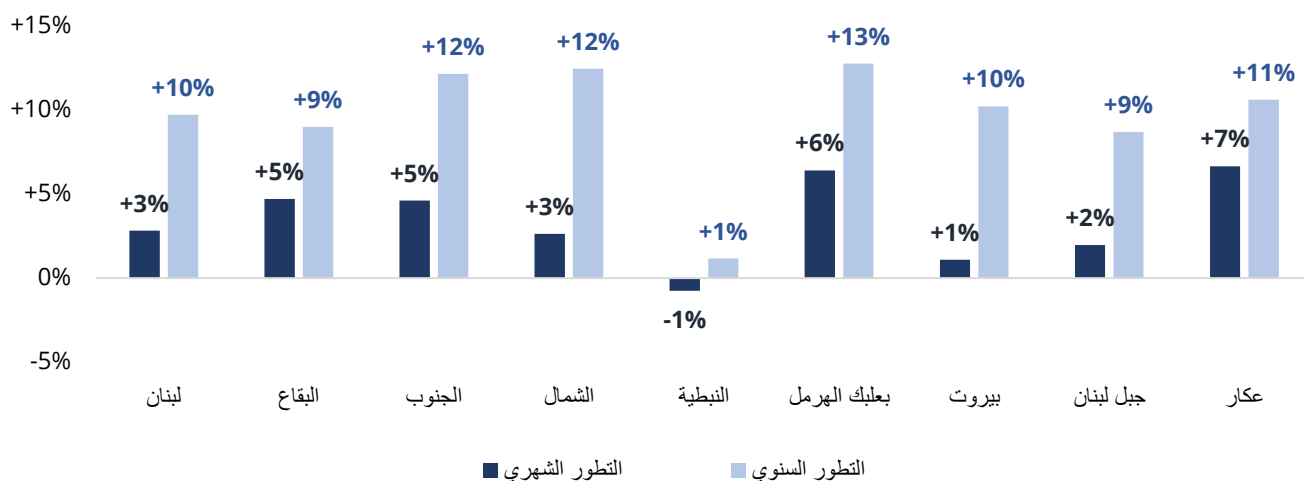
أدنى وأعلى درجات المحافظات			
↑	140.3	بيروت	↓
	139.9	الشمال	
	132.1	جبل لبنان	
	126.6	النبطية	
أدنى وأعلى درجات المكونات			
↑	212.6	فواكه	↓
	192.9	خضار بما فيها البطاطا	
	110.8	سمك معلب	
	104.9	بيض	
أدنى وأعلى تطور سنوي حسب المحافظة			
↑	+13%	بعلبك-الهرمل	↓
	+12%	الشمال والجنوب	
	+9%	البقاع	
	+9%	جبل لبنان	
أدنى وأعلى تطور شهري حسب المحافظة			
↑	+7%	عكار	↓
	+6%	بعلبك-الهرمل	
	+1%	بيروت	
	-1%	النبطية	

اتجاهات بارزة:

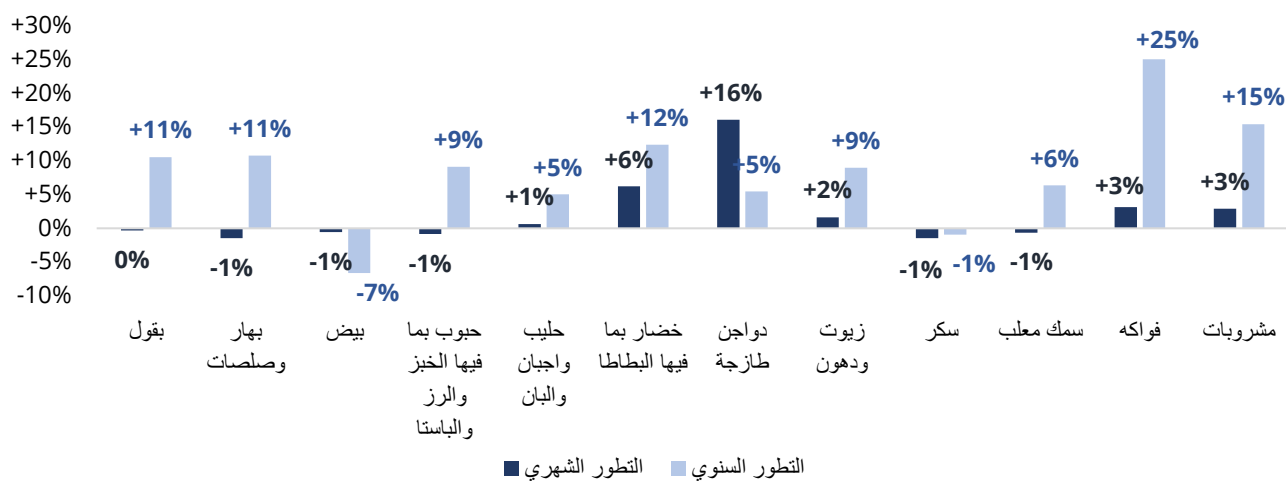
- شهدت كل محافظة تطورات ملحوظة في مكونات مختلفة:
- البقاع:** ارتفاع شهري ملحوظ بنسبة 27% في الدواجن الطازجة وارتفاع شهري بنسبة 10% في الفواكه.
- الجنوب:** أعلى ارتفاع شهري في الدواجن الطازجة (+35%).
- الشمال:** ارتفاع شهري ملحوظ بنسبة 21% في الدواجن الطازجة وأدنى ارتفاع شهري في الخضار (+5%) إلى جانب محافظة جبل لبنان.
- النبطية:** انخفاض شهري ملحوظ بنسبة 8% في الحبوب، وانخفاض شهري بنسبة 20% في البيض وانخفاض شهري بنسبة 13% في السكر.
- بعلبك-الهرمل:** أعلى ارتفاع شهري في الفواكه (+40%)، وثاني أعلى ارتفاع في الخضار (+16%). أعلى ارتفاع سنوي في الألبان (+17%) والدواجن الطازجة (+27%).
- بيروت:** انخفاض شهري ملحوظ بنسبة 17% في الفواكه، مقارنة بارتفاع شهري بنسبة 3% على المستوى الوطني. أعلى ارتفاع سنوي في الخضار (+27%).
- جبل لبنان:** أدنى ارتفاع شهري في الخضار (+5%) إلى جانب محافظة الشمال.
- عكار:** أعلى ارتفاع شهري في المشروبات (+5%)، والحليب والأجبان والألبان (+5%)، والبيض (+5%)، والدهون والزيوت (+10%)، والخضار (+19%). أعلى ارتفاع سنوي في المشروبات (+21%).

تطور الأسعار الشهري والسنوي حسب المحافظة والمكون

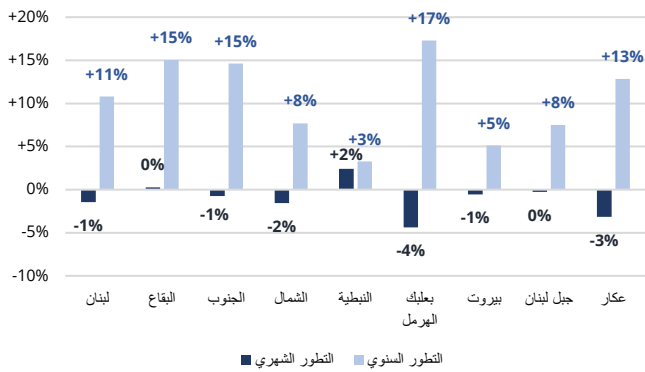
تطور المؤشر الشهري والسنوي حسب المحافظة



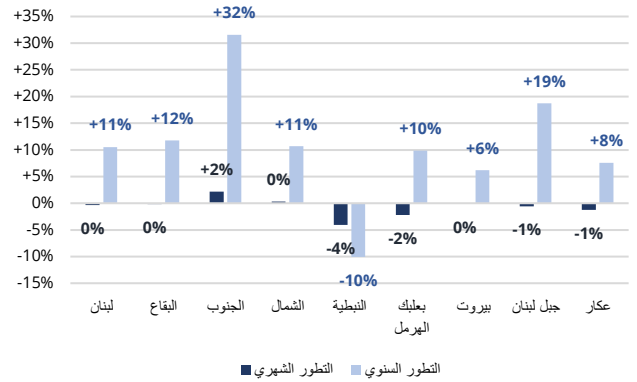
تطور المؤشر الشهري والسنوي حسب المكون



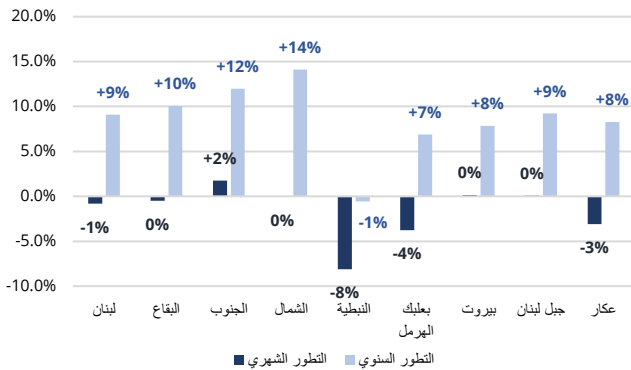
بهار وصلصات - التطور الشهري والسنوي حسب المحافظة



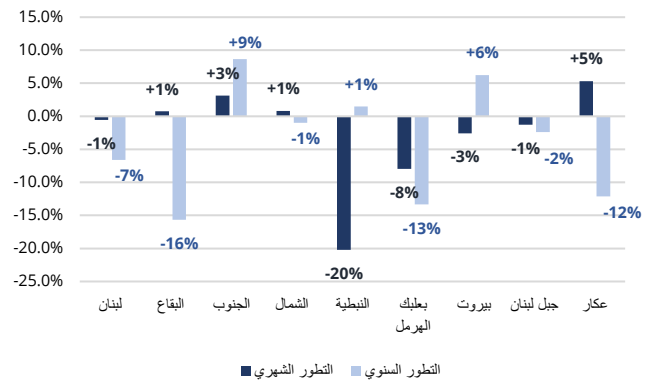
بقول - التطور الشهري والسنوي حسب المحافظة



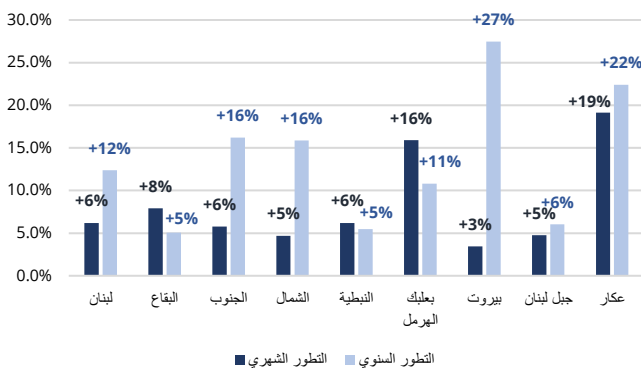
حبوب بما فيها الخبز والرز والباستا - التطور الشهري والسنوي حسب المحافظة



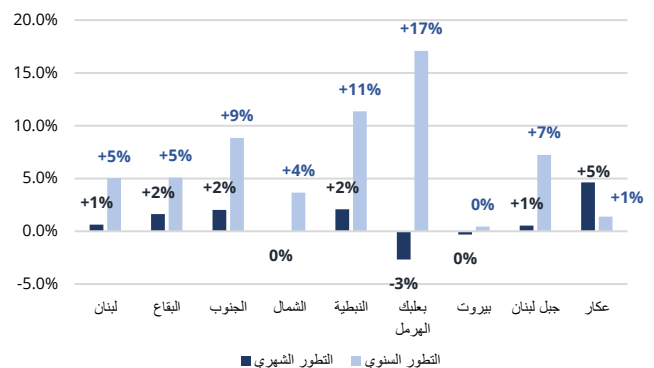
بيض - التطور الشهري والسنوي حسب المحافظة



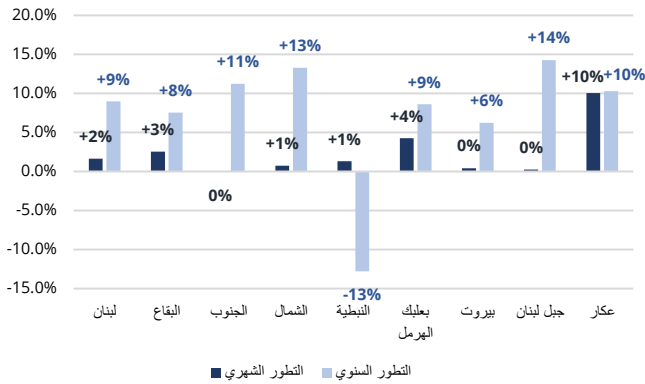
خضار بما فيها البطاطا - التطور الشهري والسنوي حسب المحافظة



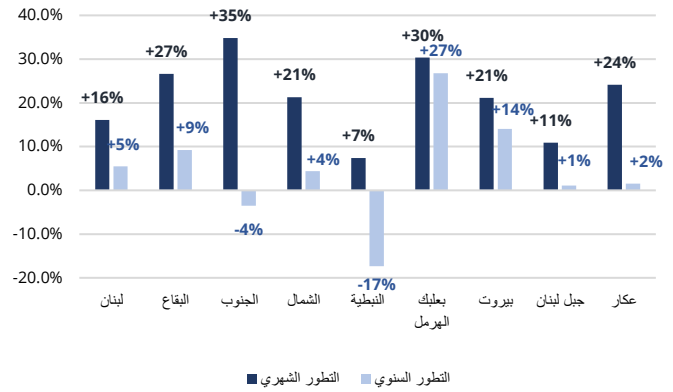
حليب واجبان والبان - التطور الشهري والسنوي حسب المحافظة



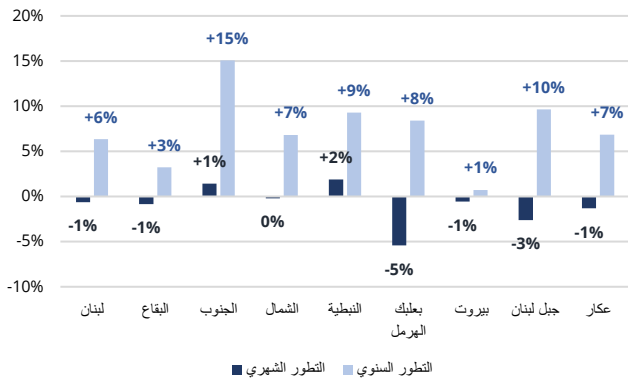
زيوت ودهون - التطور الشهري والسنوي حسب المحافظة



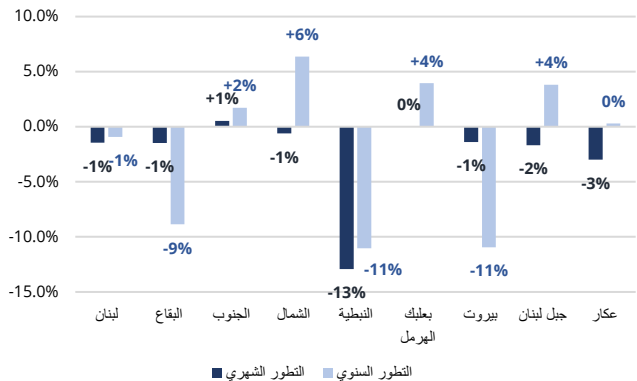
دواجن طازجة - التطور الشهري والسنوي حسب المحافظة



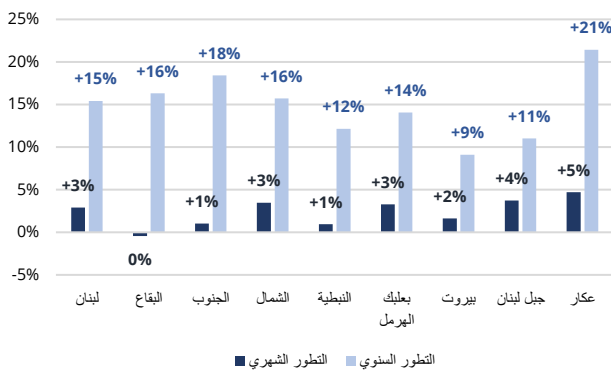
سمك معلب - التطور الشهري والسنوي حسب المحافظة



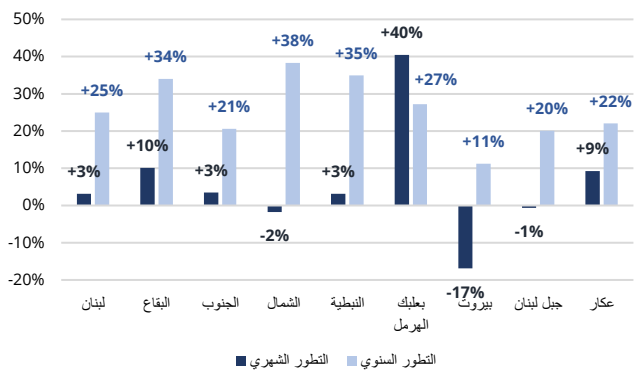
سكر - التطور الشهري والسنوي حسب المحافظة



مشروبات - تطور شهري وسنوي حسب المحافظة



فواكه - التطور الشهري والسنوي حسب المحافظة



جدول ملحق

أسعار أهم السلع الاستهلاكية - كانون الأول 2024

المكوّن	السلعة	وزن (غرام او مل) او عدد	السعر الأقصى	السعر المتوسط	السعر الأدنى	البقاع	الجنوب	الشمال	النبطية	بعلبك الهرمل	بيروت	جبل لبنان	عكار
بقول	بازيلا خضراء (علبة)	علبة 400 غرام	\$2.43	\$1.18	\$0.5	\$1.11	\$1.3	\$1.19	البيانات غير متوفرة	\$0.88	\$1.7	\$1.31	\$0.78
	حمص بالطحينة (علبة)	علبة 400 غرام	\$1.19	\$0.77	\$0.55	\$0.8	\$0.75	\$0.78	البيانات غير متوفرة	\$0.77	\$0.89	\$0.86	\$0.61
	حمص حب	موضب 900 غرام	\$3.29	\$2.02	\$1.12	\$2.03	\$2.4	\$2.1	\$2.05	\$1.71	\$1.95	\$2.16	\$1.75
	عدس	موضب 900 غرام	\$2.71	\$1.81	\$1.04	\$1.58	\$2.12	\$1.88	\$1.61	\$1.72	\$1.7	\$1.97	\$1.66
	فاصوليا بيضاء	موضب 900 غرام	\$2.97	\$2.01	\$1.15	\$2.05	\$2.35	\$2.01	\$2.19	\$1.8	\$2.13	\$2.09	\$1.82
	فول مدمس	علبة 400 غرام	\$0.99	\$0.66	\$0.46	\$0.68	\$0.67	\$0.67	البيانات غير متوفرة	\$0.65	\$0.74	\$0.7	\$0.55
بهار ومصطبات	دبس الرمان	قنينة 270 غرام	\$2.14	\$1.64	\$1.1	\$1.7	\$1.62	\$1.67	البيانات غير متوفرة	\$1.65	\$1.54	\$1.64	\$1.53
	رب البننورة	مرطبان 660 غرام	\$2.85	\$1.76	\$0.94	\$1.74	\$1.76	\$1.79	\$1.57	\$1.73	\$1.72	\$1.81	\$1.68
	زعترا ناعم	موضب 400 غرام	\$4.45	\$1.59	\$0.85	\$1.63	\$1.26	\$1.5	البيانات غير متوفرة	\$1.55	\$3.38	\$1.6	\$1.41
	كاتشاب	مرطبان 340 غرام	\$1.15	\$0.8	\$0.65	\$0.8	\$0.79	\$0.77	البيانات غير متوفرة	\$0.82	\$0.8	\$0.82	\$0.8
	مكعبات مرقّة (دجاج أو لحمة)	مكعبات 20 غرام	\$0.42	\$0.2	\$0.12	\$0.2	\$0.23	\$0.19	البيانات غير متوفرة	\$0.24	\$0.17	\$0.18	\$0.21
	ملح	علبة 700 غرام	\$0.99	\$0.3	\$0.13	\$0.31	\$0.24	\$0.33	\$0.31	\$0.31	\$0.35	\$0.3	\$0.24
	خل أبيض	قنينة 950 مل	\$1.28	\$0.78	\$0.4	\$0.82	\$0.83	\$0.83	البيانات غير متوفرة	\$0.79	\$0.71	\$0.78	\$0.66
بيض	بيض	عدد 30	\$5.1	\$3.84	\$2.89	\$3.36	\$4.5	\$4.1	\$4.44	\$3.35	\$4.78	\$3.95	\$3.46
حبوب با فيها الخبز والرز والباستا	أرز مصري	موضب 900 غرام	\$1.4	\$1.02	\$0.8	\$1.01	\$1.17	\$1.01	\$1.09	\$0.99	\$1.01	\$1.04	\$0.93
	باستا	باكيت 500 غرام	\$1.68	\$0.95	\$0.38	\$0.97	\$1.06	\$0.93	\$0.82	\$0.88	\$1.17	\$1.01	\$0.75
	برغل	موضب 900 غرام	\$1.52	\$1.04	\$0.72	\$1.03	\$1.07	\$1	\$1.14	\$1.03	\$1.04	\$1.11	\$0.96
	خبز عربي	ربطة 800 غرام	\$0.89	\$0.77	\$0.56	\$0.78	\$0.78	\$0.71	\$0.83	\$0.81	\$0.86	\$0.76	\$0.73
	ذرة معلبة	علبة 340 غرام	\$1.69	\$1.12	\$0.58	\$1.03	\$1.3	\$1.15	البيانات غير متوفرة	\$1.1	\$1.27	\$1.31	\$0.76
	شعيرية نودلز	باكيت 70 غرام	\$1	\$0.46	\$0.23	\$0.5	\$0.39	\$0.54	البيانات غير متوفرة	\$0.43	\$0.46	\$0.41	\$0.42
	قمح مطحون	موضب 900 غرام	\$1.5	\$0.86	\$0.54	\$0.8	\$0.85	\$0.92	البيانات غير متوفرة	\$0.82	\$0.79	\$0.93	\$0.68

أسعار أهم السلع الاستهلاكية - كانون الأول 2024

المكوّن	السلعة	وزن (غرام او مل) او عدد	السعر الأقصى	السعر المتوسط	السعر الأدنى	البقاع	الجنوب	الشمال	النبطية	بعلبك الهرمل	بيروت	جبل لبنان	عكار
حليب واجبان واليان	جبنة قطع	قطع 108 غرام	\$1.49	\$1	\$0.48	\$1.21	\$1	\$1.17	البيانات غير متوفرة	\$1.05	\$0.89	\$0.9	\$0.78
	جبنة مطبوخة	قطع 120 غرام	\$1.48	\$0.91	\$0.52	البيانات غير متوفرة	\$0.78	\$0.9	البيانات غير متوفرة	\$0.89	\$0.94	\$0.96	\$0.95
	حليب بودرة (كامل الدسم)	علبة 750 غرام	\$8.92	\$5.91	\$4.44	\$6.14	\$5.47	\$5.83	\$5.76	\$6.06	\$5.98	\$6	\$5.59
	لين	علبة 1 كيلوغرام	\$2.48	\$1.67	\$0.89	\$1.78	\$1.97	\$1.73	\$1.78	\$1.4	\$1.71	\$1.73	\$1.23
	لبنة	علبة 450 غرام	\$3.49	\$2.47	\$1.01	\$2.57	\$2.86	\$2.6	البيانات غير متوفرة	\$2.22	\$2.6	\$2.53	\$1.85
خضار بما فيها البطاطا	بادنجان	كيلو غرام 1	\$1.5	\$0.9	\$0.4	\$0.91	\$0.9	\$1.03	البيانات غير متوفرة	\$0.71	\$1.2	\$0.94	\$0.69
	بصل	كيلو غرام 1	\$0.95	\$0.73	\$0.47	\$0.6	\$0.81	\$0.73	البيانات غير متوفرة	\$0.61	\$0.76	\$0.79	\$0.69
	بطاطا	كيلو غرام 1	\$0.83	\$0.64	\$0.48	\$0.61	\$0.77	\$0.63	البيانات غير متوفرة	\$0.62	\$0.69	\$0.65	\$0.6
	بقونس	ربطة واحدة (300 غرام)	\$0.45	\$0.23	\$0.13	\$0.22	\$0.25	\$0.29	البيانات غير متوفرة	\$0.23	\$0.37	\$0.2	\$0.25
	بقلة	ربطة واحدة (300 غرام)	\$0.55	\$0.34	\$0.22	\$0.3	\$0.25	\$0.37	البيانات غير متوفرة	\$0.26	\$0.46	\$0.4	\$0.27
	بندورة	كيلو غرام 1	\$1.35	\$0.96	\$0.45	\$0.98	\$1.05	\$1.12	البيانات غير متوفرة	\$0.93	البيانات غير متوفرة	\$0.93	\$0.98
	ثوم يابس	ربطة واحدة (300 غرام)	\$2.51	\$1.08	\$0.83	\$1.06	\$1.55	\$1.09	البيانات غير متوفرة	\$1.22	البيانات غير متوفرة	\$1.05	\$0.94
	جزر	كيلو غرام 1	\$1.3	\$0.72	\$0.39	\$0.62	\$0.66	\$0.84	البيانات غير متوفرة	\$0.63	\$1.14	\$0.7	\$0.63
	خس	كيلو غرام 1	\$1.1	\$0.7	\$0.35	\$0.52	\$0.53	\$0.7	البيانات غير متوفرة	\$0.5	\$0.98	\$0.79	\$0.53
	خيار	كيلو غرام 1	\$1.5	\$1.06	\$0.64	\$1.02	\$1.14	\$1.28	البيانات غير متوفرة	\$0.81	\$1.25	\$1.07	\$1.15
	قرنبيط	كيلو غرام 1	\$1.2	\$0.69	\$0.37	\$0.5	\$0.66	\$0.65	البيانات غير متوفرة	\$0.57	\$0.96	\$0.75	\$0.48
	كوسى	كيلو غرام 1	\$2.25	\$1.49	\$0.65	\$1.41	\$1.61	\$1.8	البيانات غير متوفرة	\$1.35	\$1.6	\$1.43	\$1.75
	لوبيا بادرية	كيلو غرام 1	\$4.96	\$2.82	\$1.45	\$3.74	\$2.67	\$3.41	البيانات غير متوفرة	\$3.2	البيانات غير متوفرة	\$2.37	\$3.11
ملفوف	كيلو غرام 1	\$0.83	\$0.51	\$0.22	\$0.34	\$0.35	\$0.39	البيانات غير متوفرة	\$0.45	\$0.53	\$0.59	\$0.49	

أسعار أهم السلع الاستهلاكية - كانون الأول 2024

المكوّن	السلعة	وزن (غرام او مل) او عدد	السعر الأقصى	السعر المتوسط	السعر الأدنى	البقاع	الجنوب	الشمال	النبطية	بعلبك الهرمل	بيروت	جبل لبنان	عكار
دواجن طازجة	صدر فروج	كيلو غرام 1	\$11	\$8.13	\$6.24	\$8.36	\$7.9	\$8.11	\$8.97	\$8.25	\$8.6	\$8.02	\$6.86
	فخاذ فروج	كيلو غرام 1	\$3.79	\$2.76	\$1.99	\$2.58	\$2.76	\$2.43	\$2.09	\$2.59	\$2.82	\$3.01	\$2.71
	فروج كامل	كيلو غرام 1	\$4.82	\$3.62	\$1.9	\$3.83	البيانات غير متوفرة	\$3.9	\$2.23	\$3.56	\$4.52	\$3.45	\$4.23
زيوت ودهون	زبدة	قطعة 200 غرام	\$2.99	\$2.19	\$0.42	\$2.29	\$2.51	\$2.08	البيانات غير متوفرة	\$2.09	\$2.48	\$2.27	\$1.52
	زيت زيتون صافى	قنينة 500 مل	\$6.73	\$3.86	\$1.46	\$3.6	\$2.79	\$4.85	البيانات غير متوفرة	\$2.47	\$5.79	\$4.12	\$3.49
	علبة 700 غرام	سمنة	\$4.27	\$2.32	\$1.23	\$2.1	\$2.18	\$2.35	البيانات غير متوفرة	\$2.38	\$2.91	\$2.44	\$2.19
	غالون 5 لترات	زيت الشمس	\$16.25	\$9.07	\$6.13	\$8.82	\$9.77	\$9.28	\$9.17	\$9.17	\$9.48	\$8.96	\$8.44
	مرطبان 800 غرام	طحينة	\$6.4	\$4.33	\$2.3	\$4.59	\$4.29	\$3.99	\$4.23	\$3.97	\$5.31	\$4.93	\$3.71
سكر	سكر أبيض	5 كيلو غرام	\$7.22	\$5.16	\$3.8	\$4.83	\$5.37	\$5.21	\$4.92	\$5.09	\$5.15	\$5.58	\$4.74
سمك مطبوخ	سردين	علبة 125 غرام	\$1.17	\$0.78	\$0.56	\$0.77	\$0.82	\$0.78	\$0.84	\$0.72	\$0.76	\$0.79	\$0.66
	طون	علبة 185 غرام	\$2.07	\$1.59	\$1.03	\$1.54	\$1.76	\$1.56	البيانات غير متوفرة	\$1.49	\$1.78	\$1.61	\$1.53
فواكه	برتقال	كيلو غرام 1	\$1.11	\$0.72	\$0.38	\$0.64	\$0.94	\$0.67	البيانات غير متوفرة	\$0.73	\$0.81	\$0.75	\$0.57
	تفاح بلدي (أحمر او أصفر)	كيلو غرام 1	\$2.5	\$1.33	\$0.83	\$1.36	\$1.59	\$1.8	البيانات غير متوفرة	\$1.54	\$1.58	\$1.2	\$1.28
	عنب	كيلو غرام 1	\$4	\$2.13	\$1.1	\$2.7	البيانات غير متوفرة	\$2.93	البيانات غير متوفرة	\$2.46	\$2	\$1.95	\$1.21
	كلمنتين	كيلو غرام 1	\$1.39	\$0.78	\$0.38	\$0.79	\$0.74	\$0.63	البيانات غير متوفرة	\$0.72	\$1	\$0.86	\$0.49
	ليمون حامض	كيلو غرام 1	\$1.35	\$0.78	\$0.45	\$0.64	\$0.83	\$0.67	البيانات غير متوفرة	\$0.66	\$0.99	\$0.9	\$0.58
	موز بلدي	كيلو غرام 1	\$1.1	\$0.65	\$0.39	\$0.5	\$0.46	\$0.5	البيانات غير متوفرة	\$0.56	\$0.74	\$0.78	\$0.51
لحمة لانشون	لانشون بقر	علبة 200 غرام	\$2.44	\$1.16	\$0.51	\$1.16	\$1.36	\$1.29	البيانات غير متوفرة	\$0.75	\$1.52	\$1.04	\$1.29
	لانشون دجاج	علبة 200 غرام	\$2.22	\$0.9	\$0.59	\$0.74	\$0.97	\$0.82	البيانات غير متوفرة	\$0.82	\$1.15	\$1.12	\$0.76

أسعار أهم السلع الاستهلاكية - كانون الأول 2024

المكوّن	السلعة	وزن (غرام او مل) او عدد	السعر الأقصى	السعر المتوسط	السعر الأدنى	البقاع	الجنوب	الشمال	النيطية	بعلبك الهرمل	بيروت	جبل لبنان	عكار
مشروبات	بن مطحون	موضب 180 غرام	\$3.15	\$2.57	\$1.48	\$2.59	\$2.53	\$2.59	البيانات غير متوفرة	\$2.58	\$2.63	\$2.6	\$2.46
	شاي المّنة	موضب 250 غرام	\$1.94	\$1.46	\$1.12	\$1.43	\$1.48	\$1.54	البيانات غير متوفرة	\$1.38	\$1.67	\$1.49	\$1.34
	شاي عادي	موضب 160 غرام	\$2.77	\$2.04	\$1.3	\$2.06	\$2.21	\$2.07	\$1.77	\$1.95	\$2.13	\$2.07	\$1.94
	ماء للشرب	قنيّة ليترين	\$0.55	\$0.37	\$0.28	\$0.37	\$0.43	\$0.38	البيانات غير متوفرة	\$0.37	\$0.36	\$0.34	\$0.35
	نسكافيه 3 in 1	ظرفة	\$0.33	\$0.22	\$0.15	\$0.22	\$0.21	\$0.23	البيانات غير متوفرة	\$0.24	\$0.18	\$0.18	\$0.25
سلع غير غذائية	بودرة مسحوق الغسيل	موضب 4 كيلو غرام	\$12.99	\$9.17	\$5.5	\$9.47	\$8.7	\$9.38	\$9.82	\$8.31	\$9.92	\$9.28	\$8.91
	حفاضات للأطفال	عدد 40	\$10.37	\$5.88	\$2.85	\$5.72	\$6.51	\$5.81	\$5.83	\$5.58	\$7.11	\$6.38	\$5.03
	رولات للمرحاض	عدد 32	\$11.5	\$6.45	\$3.08	\$6.88	\$7.4	\$6.22	\$6.18	\$5.15	\$6.66	\$6.89	\$5.7
	سائل جلي	قنيّة 700 مل	\$3.24	\$1.54	\$0.66	\$1.54	\$1.66	\$1.62	\$1.21	\$1.12	\$1.88	\$1.61	\$1.22
	شامبو	قنيّة 400 مل	\$4.4	\$3.08	\$1.52	\$3.33	\$3.31	\$2.99	\$2.84	\$2.98	\$2.89	\$3.09	\$3.04
	صابون ألواح	لوحة 125 غرام	\$1.35	\$0.81	\$0.19	\$0.9	\$0.89	\$0.77	\$0.78	\$0.8	\$0.82	\$0.82	\$0.7
	فرشاة الأسنان	عدد 1	\$2.49	\$0.96	\$0.37	\$0.86	\$0.88	\$0.95	\$1.72	\$0.81	\$1.13	\$1.12	\$0.8
	فوط صحية	عدد 20	\$3.96	\$2.34	\$1.27	\$2.35	\$2.62	\$2.35	\$2.18	\$2.52	\$2.49	\$2.23	\$2.25
	مبيض سائل	قنيّة 1 ليتر	\$1.88	\$1.01	\$0.56	\$0.96	\$1.15	\$1.04	\$1.05	\$1.02	\$1.13	\$0.98	\$0.91
	معجون الأسنان	انيوب 150 مل	\$2.55	\$1.34	\$0.77	\$1.4	\$1.39	\$1.4	\$1.55	\$1.39	\$1.29	\$1.27	\$1.27