

التقرير الشهري لأسعار السلة الأساسية في لبنان

متابعة أسعار أهم السلع الاستهلاكية المتوفرة في السوق اللبناني



برنامج الأغذية
العالمي



الجمهورية اللبنانية
وزارة الاقتصاد و التجارة

تشرين الثاني 2024

حول هذا التقرير

هذا التقرير هو نتيجة مشروع مشترك بين وزارة الاقتصاد والتجارة وبرنامج الأغذية العالمي يهدف إلى وضع نظام معلومات لأسعار السوق وإلى تحليل الإقتصاد اللبناني. الهدف الرئيسي للمشروع هو تعزيز قدرة الوزارة على مراقبة الأسعار في ظلّ الأوضاع الراهنة في لبنان والعرضة لتقلبات الأسعار وانعدام الأمن الاقتصادي.

يتكون التقرير من ثلاثة أقسام رئيسية:

- رؤية رفيعة المستوى لأحدث اتجاهات الأسعار من خلال تطورات مؤشر أسعار المواد الغذائية الأساسية (Market Food Price Index - MFPI)
- تحليل متعمق لكل مكون للمؤشر ولكل محافظة
- جدول ملحق يعرض أحدث أسعار على المستوى الوطني وحسب المحافظة

استند هذا التقرير إلى مراقبة أسعار 74 سلعة من المواد الاستهلاكية من عينة تضم حوالي 1000 متجر منتشر في كل محافظات لبنان.

يتم جمع الأسعار أسبوعياً وتخزينها على قاعدة بيانات (Database) يستضيفها برنامج الأغذية العالمي التابع للأمم المتحدة (WFP).

وبسبب الصراع الدائر، اقتصر جمع بيانات الأسعار لشهر تشرين الثاني 2024 في محافظة النبطية على جمع بيانات أسعار لمرة واحدة عبر 25 متجرًا. ونظرًا لعدم توفر بيانات عن الخضار والفواكه على وجه التحديد في هذه المحافظة، فقد تم تقدير مؤشراتها لشهر تشرين الثاني 2024 باستخدام أسعار تشرين الأول 2024.

أما بالنسبة لمحافظة الجنوب، فقد غطت عملية جمع البيانات بشكل أساسي قضائي صيدا وجزين، حيث كان عدد الأسواق العاملة في قضاء صور قليل في تشرين الثاني 2024.

مؤشر تشرين الثاني 2024

131.9

تطور شهري بنسبة -1 في المائة
تطور سنوي بنسبة +11 في المائة

مكونات المؤشر	مستوى المكون (تشرين الثاني 2024)	التطور الشهري	التطور السنوي
بقول	136.0	+0.6%	+11.0%
بهار وصلصات	132.8	+1.4%	+13.5%
بيض	105.5	-13.2%	-9.9%
حبوب بما فيها الخبز والرز والباستا	125.3	+0.8%	+10.4%
حليب واجبان والبان	113.6	+0.3%	+5.4%
خضار بما فيها البطاطا	181.7	+5.2%	+27.3%
دواجن طازجة	115.8	-12.5%	-0.3%
زيوت ودهون	113.5	-2.1%	+5.9%
سكر	118.1	-1.0%	+0.6%
سمك معلب	111.5	+0.8%	+8.9%
فواكه	206.2	-6.4%	+13.0%
مشروبات	123.5	+0.8%	+13.8%
مجموع المؤشر	131.9	-1.1%	+10.6%

كانون الثاني 2023 = 100

مؤشر أسعار المواد الغذائية في السوق (MFPI)

أبرز النقاط

بلغ مؤشر أسعار المواد الغذائية الأساسية 131.9 في تشرين الثاني 2024، مسجلاً انخفاضاً شهرياً بنسبة 1.1 في المائة، مع انخفاض بنسبة 12.5 في المائة في الدواجن الطازجة وانخفاض بنسبة 13.2 في المائة في البيض وانخفاض بنسبة 6.4 في المائة في الفواكه مما عوض عن زيادة بنسبة 5.2 في المائة في الخضار. وارتفع مؤشر أسعار المستهلك بنسبة 10.6 في المائة منذ العام الماضي.

كان مؤشر الأسعار مدفوعاً منذ كانون الثاني 2023 بتطور مؤشر الخضار (181.7)، والحبوب (125.3)، والفواكه (206.2).

وسُجل أعلى مؤشر أسعار المستهلك في محافظتي بيروت (138.8) والشمال (136.3).

عوامل رئيسية

أدت المناطق الحضرية الأكبر حجماً والفيضانات التي أثرت على زراعة المحاصيل المحلية في كانون الثاني 2024 إلى تطور أكثر حدة في مؤشر الأسعار السنوي في بيروت وشمال لبنان.

تطور سنوي ملحوظ في الأسعار

حسب المحافظة

- الشمال (+14%)
- بيروت (+13%)

الخضار بما فيها البطاطا (+27%)
المشروبات (+14%)

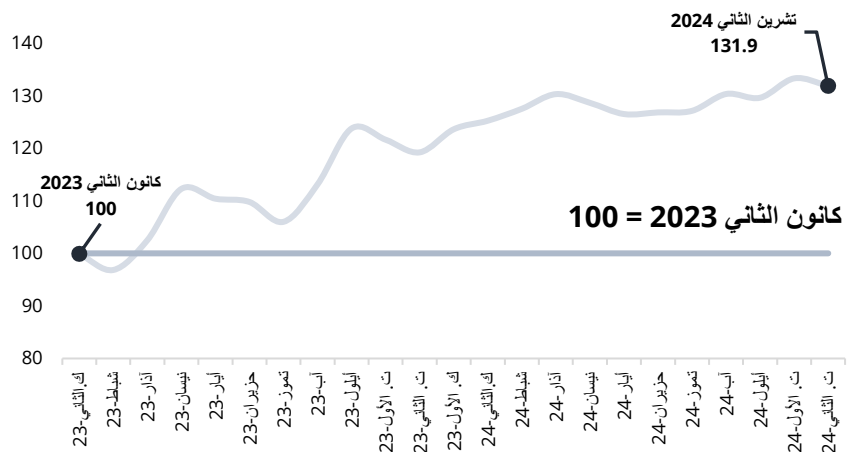
تطور شهري ملحوظ في الأسعار

حسب المحافظة

- الجنوب (+3%)
- بيروت (+2%)

الخضار بما فيها البطاطا (+5%)
الدواجن الطازجة والبيض (-13%)
الفواكه (-6%)

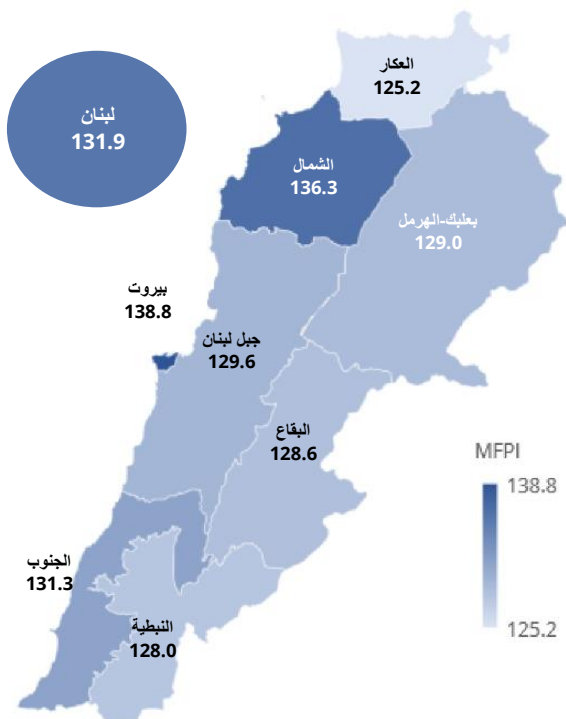
تغيير المؤشر من كانون الثاني 2023 إلى تشرين الثاني 2024



مؤشر أسعار المواد الغذائية الأساسية (MFPI) هو مقياس لمتوسط التغير في الأسعار التي يدفعها المستهلكون مقابل 64 مواد غذائية أساسية. ويتم حسابه على أنه المتوسط المرجح لتغيرات سعر كل عنصر من مكوناته. الشهر الأساس للمؤشر هو كانون الثاني 2023.

تحليل ملخص

مؤشر أسعار المواد الغذائية حسب المحافظة (تشرين الثاني 2024)
كانون الثاني 2023 = 100



يعود الانخفاض الطفيف الشهري في مؤشر الأسعار إلى تكيف أسعار السوق مع ظروف الصراع وقيود سلسلة التوريد في تشرين الثاني 2024، في حين أشارت عادات المستهلكين إلى العودة إلى استهلاك ما قبل الصراع من الخضار. كان تأثير الأعمال العدائية محسوساً بشكل خاص في محافظة الجنوب (ارتفاع شهري بنسبة 3 في المائة)، في حين سجل مؤشر بعلبك - الهرمل تعديلاً (-5 في المائة شهرياً) بعد زيادة مفاجئة بنسبة 7 في المائة مسجلة الشهر الماضي. تأثر قطاعا الدواجن الطازجة والبيض بشكل خاص بالأعمال العدائية مع انخفاض الاستهلاك المحلي وسط نزوح جماعي على الرغم من استقرار الإنتاج المحلي مما أدى إلى انخفاض كبير في الأسعار.

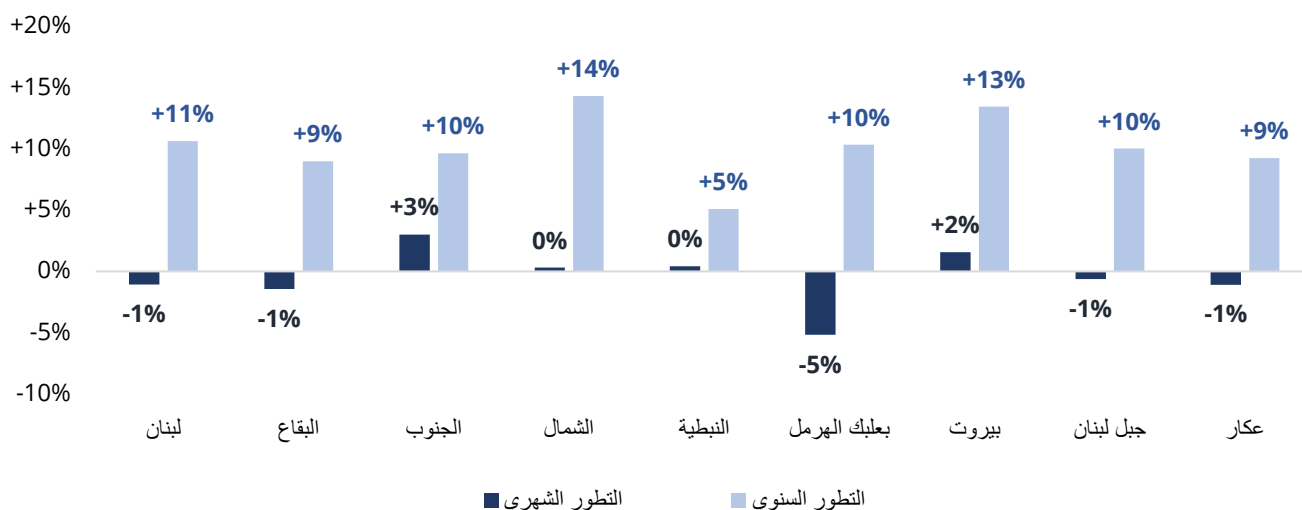
أدنى وأعلى درجات المحافظات			
↑	138.8	بيروت	↓
	136.3	الشمال	
	128.0	النبطية	
	125.2	عكار	
أدنى وأعلى درجات المكونات			
↑	206.2	فواكه	↓
	181.7	خضار بما فيها البطاطا	
	111.5	سمك معلب	
	105.5	بيض	
أدنى وأعلى تطور سنوي حسب المحافظة			
↑	+14%	الشمال	↓
	+13%	بيروت	
	+9%	البقاع	
	+5%	النبطية	
أدنى وأعلى تطور شهري حسب المحافظة			
↑	+3%	الجنوب	↓
	+2%	بيروت	
	-1%	البقاع	
	-5%	بعلبك-الهرمل	

اتجاهات بارزة:

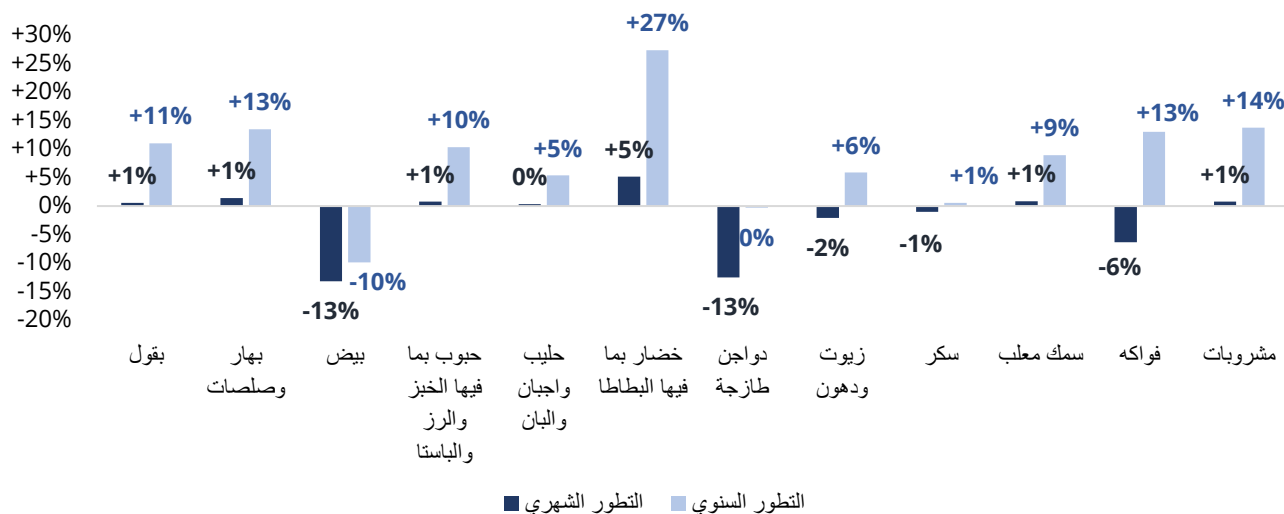
- شهدت كل محافظة تطورات ملحوظة في مكونات مختلفة:
- البقاع:** ثاني أعلى انخفاض شهري في أسعار البيض (-24%).
- الجنوب:** أعلى زيادة شهرية في المشروبات (+3%)، والحبوب (+3%)، والحليب والأجبان والألبان (+3%)، والبقول (+4%)، والخضار (+15%). أعلى زيادة سنوية في المشروبات (+19%) والبقول (+27%). زيادة شهرية ملحوظة بنسبة 4 في المائة في السكر مقارنة بانخفاض بنسبة 1 في المائة على المستوى الوطني.
- الشمال:** أعلى ارتفاع شهري في أسعار البهار والصلصات (+3%). أعلى زيادة سنوية في الحبوب (+14%).
- النبطية:** ارتفاع شهري وسنوي ملحوظ في أسعار الأسماك المعلبة (+30% و+34%)، مقارنة بارتفاع شهري بنسبة 1 في المائة و9 في المائة على المستوى الوطني. أعلى انخفاض شهري في أسعار السكر (-5%).
- بعلبك-الهرمل:** أعلى ارتفاع سنوي في أسعار البهار والصلصات (+24%)، والحليب والأجبان والألبان (+20%). أعلى انخفاض شهري في أسعار الفواكه (-36%).
- بيروت:** ارتفاع ملحوظ بنسبة 3 في المائة شهرياً في أسعار الدواجن الطازجة مقارنة بانخفاض شهري بنسبة 13 في المائة على المستوى الوطني. أعلى ارتفاع سنوي في أسعار الفواكه (+42%).
- جبل لبنان:** أعلى انخفاض شهري في أسعار الدواجن الطازجة (-17%).
- عكار:** انخفاض ملحوظ بنسبة 5 في المائة شهرياً في أسعار الحلين والأجبان والألبان مقارنة باستقرار الأسعار على المستوى الوطني. أعلى انخفاض شهري في أسعار البيض (-28%).

تطور الأسعار الشهري والسنوي حسب المحافظة والمكون

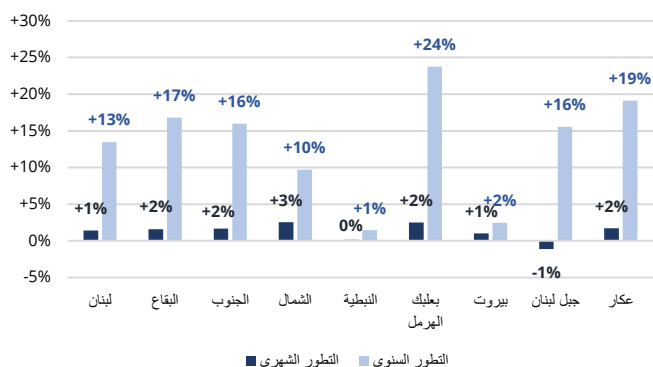
تطور المؤشر الشهري والسنوي حسب المحافظة



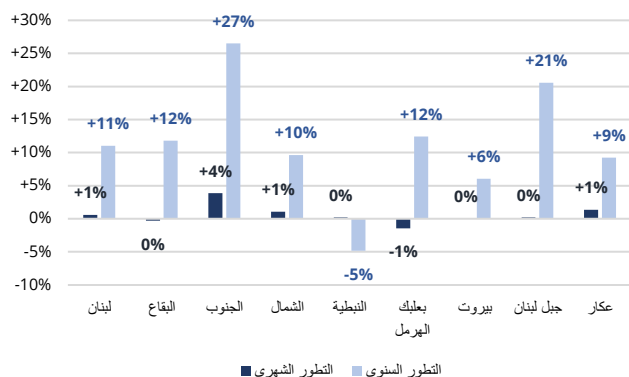
تطور المؤشر الشهري والسنوي حسب المكون



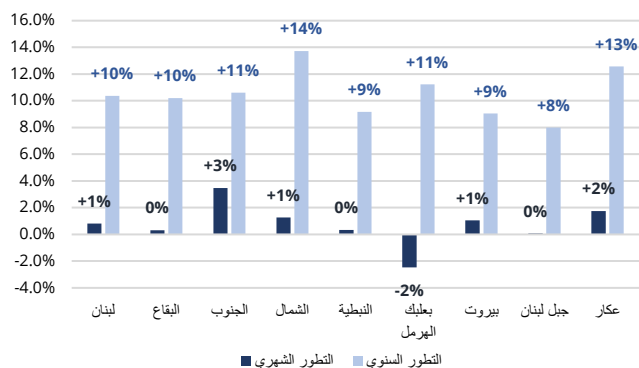
بهار وصلصات - التطور الشهري والسنوي حسب المحافظة



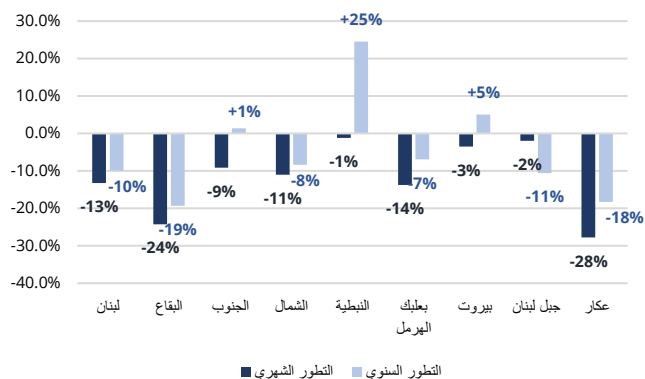
بقول - التطور الشهري والسنوي حسب المحافظة



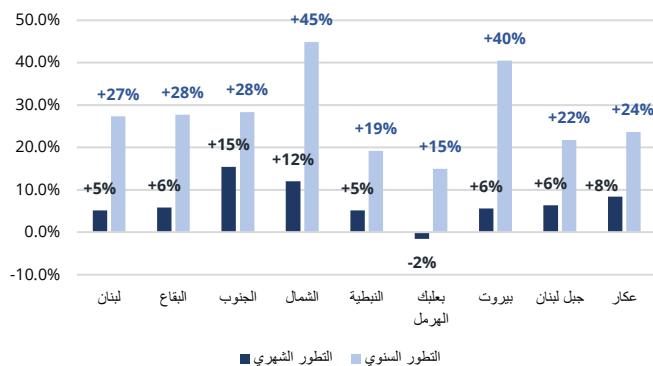
حبوب بما فيها الخبز والرز والباستا - التطور الشهري والسنوي حسب المحافظة



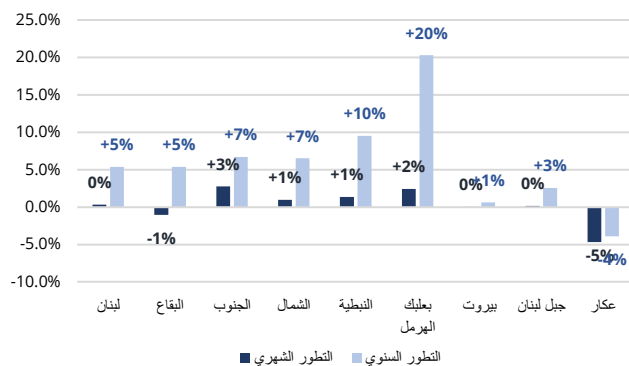
بيض - التطور الشهري والسنوي حسب المحافظة



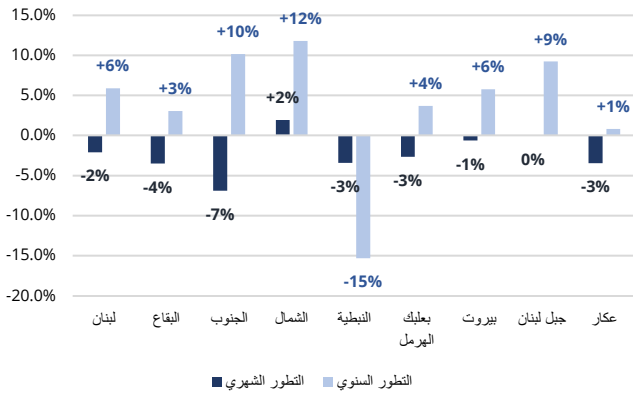
خضار بما فيها البطاطا - التطور الشهري والسنوي حسب المحافظة



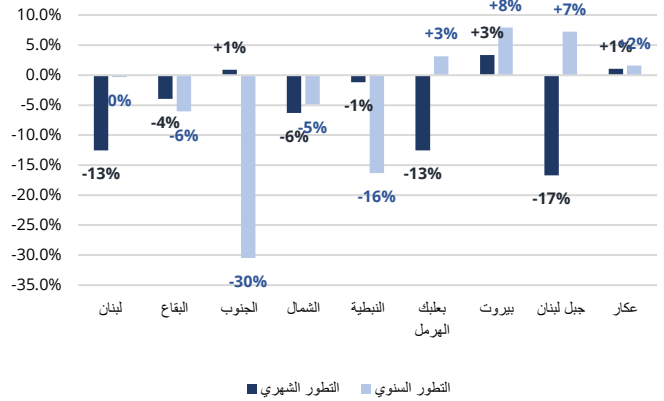
حليب واجبان والبان - التطور الشهري والسنوي حسب المحافظة



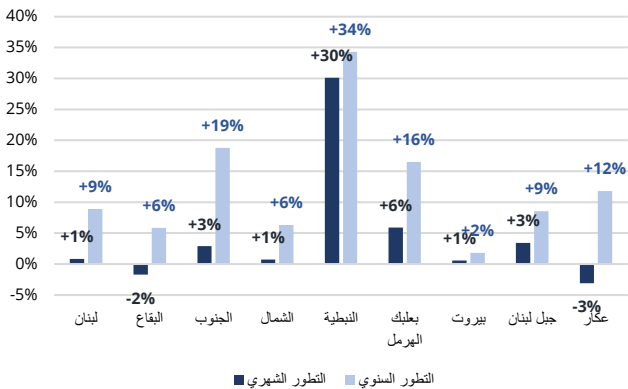
زيوت ودهون - التطور الشهري والسنوي حسب المحافظة



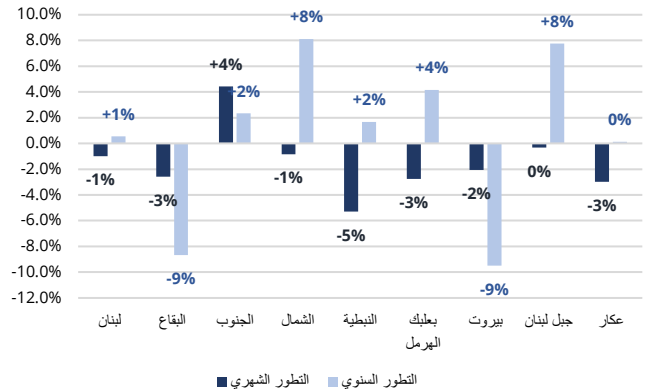
دواجن طازجة - التطور الشهري والسنوي حسب المحافظة



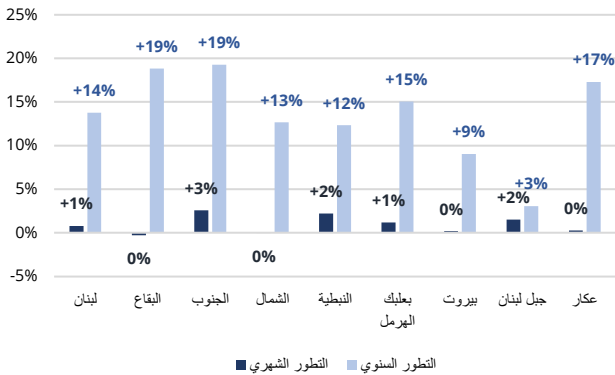
سمك معلب - التطور الشهري والسنوي حسب المحافظة



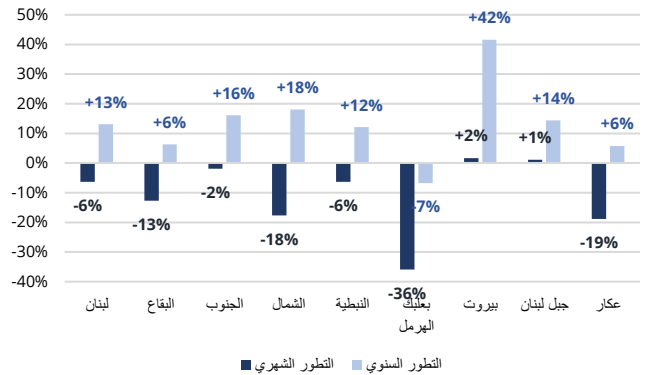
سكر - التطور الشهري والسنوي حسب المحافظة



مشروبات - تطور شهري و سنوي حسب المحافظة



فواكه - التطور الشهري والسنوي حسب المحافظة



جدول ملحق

أسعار أهم السلع الاستهلاكية - تشرين الثاني 2024

المكوّن	السلعة	وزن (غرام او مل) او عدد	السعر الأقصى	السعر المتوسط	السعر الأدنى	البقاع	الجنوب	الشمال	النبطية	بعلبك الهرمل	بيروت	جبل لبنان	عكار
بقول	بازيلا خضراء (علبة)	علبة 400 غرام	\$2.44	\$1.22	\$0.52	\$1.1	\$1.28	\$1.27	البيانات غير متوفرة	\$0.97	\$1.71	\$1.36	\$0.78
	حمص بالطحينة (علبة)	علبة 400 غرام	\$1.19	\$0.78	\$0.54	\$0.81	\$0.73	\$0.76	البيانات غير متوفرة	\$0.81	\$0.89	\$0.88	\$0.63
	حمص حب	موضب 900 غرام	\$3.2	\$2	\$1.11	\$1.93	\$2.38	\$2.07	\$2.43	\$1.69	\$1.94	\$2.16	\$1.72
	عدس	موضب 900 غرام	\$2.7	\$1.8	\$1.01	\$1.63	\$2	\$1.85	\$1.72	\$1.66	\$1.69	\$1.94	\$1.69
	فاصوليا بيضاء	موضب 900 غرام	\$2.93	\$2	\$1.2	\$2.06	\$2.34	\$1.95	\$2.02	\$1.8	\$2.14	\$2.05	\$1.88
	فول مدمس	علبة 400 غرام	\$0.99	\$0.66	\$0.48	\$0.69	\$0.66	\$0.67	البيانات غير متوفرة	\$0.66	\$0.74	\$0.71	\$0.55
بهار ومصطبات	دبس الرمان	قنينة 270 غرام	\$2.28	\$1.66	\$1.08	\$1.72	\$1.62	\$1.7	البيانات غير متوفرة	\$1.72	\$1.54	\$1.65	\$1.58
	رب البننورة	مرطبان 660 غرام	\$2.88	\$1.77	\$0.92	\$1.75	\$1.74	\$1.8	\$1.44	\$1.84	\$1.82	\$1.81	\$1.63
	زعترا ناعم	موضب 400 غرام	\$4.45	\$1.59	\$0.85	\$1.68	\$1.24	\$1.48	البيانات غير متوفرة	\$1.65	\$3.31	\$1.6	\$1.39
	كاتشاب	مرطبان 340 غرام	\$1.12	\$0.81	\$0.65	\$0.82	\$0.77	\$0.76	البيانات غير متوفرة	\$0.84	\$0.8	\$0.82	\$0.85
	مكعبات مرقة (دجاج أو لحم)	مكعبات 20 غرام	\$0.4	\$0.2	\$0.12	\$0.2	\$0.22	\$0.19	البيانات غير متوفرة	\$0.26	\$0.17	\$0.18	\$0.23
	ملح	علبة 700 غرام	\$1.04	\$0.31	\$0.13	\$0.28	\$0.26	\$0.36	\$0.28	\$0.32	\$0.35	\$0.31	\$0.27
	خل أبيض	قنينة 950 مل	\$1.28	\$0.79	\$0.42	\$0.83	\$0.87	\$0.84	البيانات غير متوفرة	\$0.81	\$0.71	\$0.77	\$0.64
بيض	بيض	عدد 30	\$5.2	\$3.87	\$2.89	\$3.33	\$4.36	\$4.07	\$4.05	\$3.64	\$4.91	\$4	\$3.28
حبوب با فيها الخبز والرز والباستا	أرز مصري	موضب 900 غرام	\$1.48	\$1.02	\$0.8	\$1.02	\$1.16	\$0.99	\$1.18	\$1	\$1.01	\$1.05	\$0.93
	باستا	باكيت 500 غرام	\$1.69	\$0.96	\$0.4	\$1	\$1.04	\$0.94	\$0.96	\$0.85	\$1.18	\$1	\$0.74
	برغل	موضب 900 غرام	\$1.49	\$1.04	\$0.7	\$1.03	\$1.05	\$1	\$1.08	\$1.09	\$1.04	\$1.1	\$0.95
	خبز عربي	ربطة 800 غرام	\$0.88	\$0.78	\$0.57	\$0.78	\$0.79	\$0.73	\$0.83	\$0.84	\$0.86	\$0.75	\$0.76
	ذرة معلبة	علبة 340 غرام	\$1.68	\$1.12	\$0.58	\$1.01	\$1.2	\$1.11	البيانات غير متوفرة	\$1.16	\$1.27	\$1.31	\$0.87
	شعيرية نودلز	باكيت 70 غرام	\$0.99	\$0.46	\$0.23	\$0.5	\$0.37	\$0.53	البيانات غير متوفرة	\$0.48	\$0.46	\$0.41	\$0.42
	قمح مطحون	موضب 900 غرام	\$1.5	\$0.88	\$0.55	\$0.81	\$0.89	\$0.92	البيانات غير متوفرة	\$0.85	\$0.78	\$0.95	\$0.73

أسعار أهم السلع الاستهلاكية - تشرين الثاني 2024

المكوّن	السلعة	وزن (غرام او مل) او عدد	السعر الأقصى	السعر المتوسط	السعر الأدنى	البقاع	الجنوب	الشمال	النبطية	بعلبك الهرمل	بيروت	جبل لبنان	عكار
حليب واجبان واليان	جبنة قطع	قطع 108 غرام	\$1.48	\$0.99	\$0.48	\$1.2	\$1.02	\$1.19	البيانات غير متوفرة	\$1.03	\$0.9	\$0.88	\$0.75
	جبنة مطبوخة	قطع 120 غرام	\$1.46	\$0.89	\$0.5	البيانات غير متوفرة	\$0.7	\$0.87	البيانات غير متوفرة	\$0.96	\$0.95	\$0.96	\$0.8
	حليب بودرة (كامل الدسم)	علبة 750 غرام	\$8.75	\$5.9	\$4.43	\$6.07	\$5.47	\$5.82	\$5.99	\$6.16	\$5.98	\$6.01	\$5.55
	لين	علبة 1 كيلوغرام	\$2.33	\$1.67	\$0.93	\$1.74	\$1.9	\$1.75	\$1.56	\$1.51	\$1.72	\$1.72	\$1.29
	لبنة	علبة 450 غرام	\$3.33	\$2.46	\$1.13	\$2.53	\$2.92	\$2.62	البيانات غير متوفرة	\$2.18	\$2.61	\$2.54	\$1.75
خضار بما فيها البطاطا	بادنجان	كيلو غرام 1	\$1.4	\$0.89	\$0.33	\$0.75	\$0.9	\$1.04	البيانات غير متوفرة	\$0.33	\$0.9	\$0.96	\$0.65
	بصل	كيلو غرام 1	\$1.1	\$0.73	\$0.5	\$0.64	\$0.76	\$0.74	البيانات غير متوفرة	\$0.55	\$0.85	\$0.77	\$0.66
	بطاطا	كيلو غرام 1	\$0.85	\$0.62	\$0.47	\$0.61	\$0.73	\$0.66	البيانات غير متوفرة	\$0.63	\$0.7	\$0.61	\$0.59
	بقونس	ربطة واحدة (300 غرام)	\$0.46	\$0.23	\$0.15	\$0.19	\$0.29	\$0.31	البيانات غير متوفرة	\$0.24	\$0.38	\$0.19	\$0.25
	بقلة	ربطة واحدة (300 غرام)	\$0.65	\$0.37	\$0.22	\$0.28	\$0.32	\$0.36	البيانات غير متوفرة	\$0.33	\$0.55	\$0.47	\$0.25
	بندورة	كيلو غرام 1	\$1.2	\$0.77	\$0.4	\$0.8	\$1.05	\$0.87	البيانات غير متوفرة	\$0.59	البيانات غير متوفرة	\$0.82	\$0.57
	ثوم يابس	ربطة واحدة (300 غرام)	\$1.32	\$0.98	\$0.6	\$1.08	\$1.2	\$1.09	البيانات غير متوفرة	\$0.89	البيانات غير متوفرة	\$0.98	\$0.85
	جزر	كيلو غرام 1	\$1.35	\$0.74	\$0.38	\$0.66	\$0.83	\$0.77	البيانات غير متوفرة	\$0.54	\$1.15	\$0.72	\$0.6
	خس	كيلو غرام 1	\$1.1	\$0.7	\$0.4	\$0.55	\$0.5	\$0.75	البيانات غير متوفرة	\$0.46	\$0.99	\$0.78	\$0.47
	خيار	كيلو غرام 1	\$1.3	\$0.87	\$0.44	\$0.69	\$0.67	\$0.85	البيانات غير متوفرة	\$0.9	\$1.15	\$0.93	\$0.65
	قرنبيط	كيلو غرام 1	\$1.2	\$0.73	\$0.45	\$0.63	\$0.67	\$0.81	البيانات غير متوفرة	\$0.62	\$0.94	\$0.75	\$0.56
	كوسى	كيلو غرام 1	\$2.22	\$1.31	\$0.67	\$1.52	\$1.33	\$1.57	البيانات غير متوفرة	\$1.2	\$1.36	\$1.29	\$1.07
	لوبيا بادرية	كيلو غرام 1	\$4.18	\$2.01	\$1.1	\$1.98	\$2.11	\$2.6	البيانات غير متوفرة	البيانات غير متوفرة	البيانات غير متوفرة	\$1.78	\$2.19
ملفوف	كيلو غرام 1	\$0.89	\$0.53	\$0.23	\$0.35	\$0.36	\$0.45	البيانات غير متوفرة	\$0.45	\$0.7	\$0.59	\$0.43	

أسعار أهم السلع الاستهلاكية - تشرين الثاني 2024

المكوّن	السلعة	وزن (غرام او مل) او عدد	السعر الأقصى	السعر المتوسط	السعر الأدنى	البقاع	الجنوب	الشمال	النبطية	بعلبك الهرمل	بيروت	جبل لبنان	عكار
دواجن طازجة	صدر فروج	كيلو غرام 1	\$9.74	\$7.08	\$4.9	\$6.53	\$6.9	\$6.95	\$8.19	البيانات غير متوفرة	\$7.73	\$7.19	\$6.74
	فخاز فروج	كيلو غرام 1	\$3.54	\$2.4	\$1.35	\$1.98	البيانات غير متوفرة	\$2	\$1.97	البيانات غير متوفرة	\$2.36	\$2.76	\$2.03
	فروج كامل	كيلو غرام 1	\$4.5	\$3.05	\$1.65	\$3.16	\$3	\$3.1	\$2.2	البيانات غير متوفرة	\$3.38	\$3.08	\$3
زيوت ودهون	زبدة	قطعة 200 غرام	\$2.93	\$2.09	\$0.39	\$2.27	\$2.43	\$2.08	البيانات غير متوفرة	\$1.98	\$2.49	\$2.27	\$1.12
	زيت زيتون صافى	قنينة 500 مل	\$6.95	\$3.84	\$1.45	\$3.23	\$2.79	\$4.66	البيانات غير متوفرة	\$2.32	\$5.86	\$4.14	\$3.21
	علبة 700 غرام	سمنة	\$3.95	\$2.29	\$1.24	\$2.15	\$2.16	\$2.35	البيانات غير متوفرة	\$2.28	\$2.91	\$2.45	\$2.07
	غالون 5 لترات	زيت الشمس	\$15.48	\$8.98	\$6.4	\$8.8	\$9.5	\$9.19	\$8.72	\$9.53	\$9.23	\$8.82	\$8.34
	مرطبان 800 غرام	طحينة	\$6.4	\$4.3	\$2.21	\$4.47	\$4.6	\$4.04	\$4.81	\$3.65	\$5.28	\$4.9	\$3.62
سكر	سكر أبيض	5 كيلو غرام	\$7.22	\$5.23	\$3.89	\$4.9	\$5.34	\$5.24	\$5.44	\$5.09	\$5.23	\$5.68	\$4.88
سمك مطبوخ	سردين	علبة 125 غرام	\$1.22	\$0.78	\$0.56	\$0.78	\$0.8	\$0.77	\$0.84	\$0.78	\$0.76	\$0.8	\$0.67
	طون	علبة 185 غرام	\$2.07	\$1.6	\$1.09	\$1.55	\$1.74	\$1.57	البيانات غير متوفرة	\$1.55	\$1.79	\$1.6	\$1.54
فواكه	برتقال	كيلو غرام 1	\$1.3	\$0.73	\$0.44	\$0.63	\$0.71	\$0.83	البيانات غير متوفرة	\$0.55	\$1.02	\$0.74	\$0.5
	تفاح بلدي (أحمر او أصفر)	كيلو غرام 1	\$2.4	\$1.22	\$0.6	\$1.23	\$2.13	\$1.42	البيانات غير متوفرة	\$0.88	\$1.57	\$1.18	\$1.02
	عنب	كيلو غرام 1	\$3.75	\$1.63	\$0.8	\$1.77	\$1.95	\$2.08	البيانات غير متوفرة	\$0.95	\$1.85	\$1.6	\$0.99
	كلمنتين	كيلو غرام 1	\$2	\$0.81	\$0.35	\$0.79	\$0.68	\$0.88	البيانات غير متوفرة	\$0.64	\$1.75	\$1.04	\$0.46
	ليمون حامض	كيلو غرام 1	\$2	\$0.84	\$0.5	\$0.7	\$0.75	\$0.78	البيانات غير متوفرة	\$0.6	\$1.02	\$0.94	\$0.66
	موز بلدي	كيلو غرام 1	\$2.3	\$0.67	\$0.33	\$0.44	\$0.6	\$0.49	البيانات غير متوفرة	\$0.53	\$1.07	\$0.79	\$0.49
لحمة لانشون	لانشون بقر	علبة 200 غرام	\$2.44	\$1.16	\$0.52	\$1.2	\$1.33	\$1.25	البيانات غير متوفرة	\$0.75	\$1.52	\$1.08	\$1.15
	لانشون دجاج	علبة 200 غرام	\$2.22	\$0.92	\$0.6	\$0.74	\$0.93	\$0.86	البيانات غير متوفرة	\$0.83	\$1.16	\$1.2	\$0.75

أسعار أهم السلع الاستهلاكية - تشرين الثاني 2024

المكوّن	السلعة	وزن (غرام او مل) او عدد	السعر الأقصى	السعر المتوسط	السعر الأدنى	البقاع	الجنوب	الشمال	النيطية	بعلبك الهرمل	بيروت	جبل لبنان	عكار
مشروبات	بن مطحون	موضب 180 غرام	\$3.07	\$2.44	\$1.4	\$2.54	\$2.46	\$2.53	البيانات غير متوفرة	\$2.45	\$2.55	\$2.27	\$2.41
	شاي المّته	موضب 250 غرام	\$1.95	\$1.47	\$1.16	\$1.45	\$1.48	\$1.53	البيانات غير متوفرة	\$1.39	\$1.67	\$1.48	\$1.37
	شاي عادي	موضب 160 غرام	\$2.78	\$2.04	\$1.29	\$2.07	\$2.21	\$2.05	\$2.03	\$1.99	\$2.14	\$2.08	\$1.89
	ماء للشرب	قنيّة ليترين	\$0.58	\$0.37	\$0.28	\$0.38	\$0.43	\$0.38	البيانات غير متوفرة	\$0.38	\$0.35	\$0.34	\$0.37
	نسكافيه 3 in 1	ظرفة	\$0.3	\$0.22	\$0.14	\$0.22	\$0.21	\$0.23	البيانات غير متوفرة	\$0.25	\$0.17	\$0.18	\$0.25
سلع غير غذائية	بودرة مسحوق الغسيل	موضب 4 كيلو غرام	\$13	\$9.13	\$5.4	\$9.52	\$8.39	\$9.44	\$9.14	\$7.99	\$10.19	\$9.28	\$8.87
	حفاضات للأطفال	عدد 40	\$10.65	\$5.97	\$2.9	\$5.73	\$6.7	\$5.96	\$7.34	\$5.4	\$7.11	\$6.42	\$5.02
	رولات للمرحاض	عدد 32	\$11.65	\$6.36	\$3	\$6.63	\$7.37	\$6.4	\$7.18	\$4.54	\$6.72	\$6.83	\$5.1
	سائل جلي	قنيّة 700 مل	\$3.24	\$1.56	\$0.66	\$1.57	\$1.67	\$1.64	\$1.1	\$1.01	\$1.88	\$1.71	\$1.15
	شامبو	قنيّة 400 مل	\$4.32	\$3.08	\$1.48	\$3.34	\$3.19	\$3.02	\$2.6	\$3.02	\$2.89	\$3.05	\$3.08
	صابون ألواح	لوحة 125 غرام	\$1.38	\$0.79	\$0.19	\$0.92	\$0.84	\$0.76	\$0.66	\$0.85	\$0.82	\$0.82	\$0.65
	فرشاة الأسنان	عدد 1	\$2.7	\$1.04	\$0.44	\$1.02	\$0.95	\$0.98	\$1.99	\$0.88	\$1.15	\$1.19	\$0.9
	فوط صحية	عدد 20	\$3.98	\$2.36	\$1.27	\$2.21	\$2.85	\$2.26	\$2.37	\$2.57	\$2.5	\$2.24	\$2.27
	مبيض سائل	قنيّة 1 ليتر	\$1.89	\$1.01	\$0.56	\$0.92	\$1.12	\$1.06	\$1.11	\$1.03	\$1.13	\$0.97	\$0.92
	معجون الأسنان	انيوب 150 مل	\$3.1	\$1.34	\$0.78	\$1.33	\$1.56	\$1.38	\$1.56	\$1.45	\$1.3	\$1.27	\$1.29