

التقرير الشهري لأسعار السلة الأساسية في لبنان

متابعة أسعار أهم السلع الاستهلاكية المتوفرة في السوق اللبناني



برنامج الأغذية
العالمي



الجمهورية اللبنانية
وزارة الاقتصاد و التجارة

تشرين الأول 2024

حول هذا التقرير

هذا التقرير هو نتيجة مشروع مشترك بين وزارة الاقتصاد والتجارة وبرنامج الأغذية العالمي يهدف إلى وضع نظام معلومات لأسعار السوق وإلى تحليل الإقتصاد اللبناني. الهدف الرئيسي للمشروع هو تعزيز قدرة الوزارة على مراقبة الأسعار في ظلّ الأوضاع الراهنة في لبنان والعرضة لتقلبات الأسعار وانعدام الأمن الاقتصادي.

يتكون التقرير من ثلاثة أقسام رئيسية:

- رؤية رفيعة المستوى لأحدث اتجاهات الأسعار من خلال تطورات مؤشر أسعار المواد الغذائية الأساسية (Market Food Price Index - MFPI)
- تحليل متعمق لكل مكون للمؤشر ولكل محافظة
- جدول ملحق يعرض أحدث أسعار على المستوى الوطني وحسب المحافظة

استند هذا التقرير إلى مراقبة أسعار 73 سلعة من المواد الاستهلاكية من عينة تضم حوالي 1000 متجر منتشر في كل محافظات لبنان.

يتم جمع الأسعار أسبوعياً وتخزينها على قاعدة بيانات (Database) يستضيفها برنامج الأغذية العالمي التابع للأمم المتحدة (WFP).

وبسبب الصراع الدائر، اقتصر جمع بيانات الأسعار لشهر تشرين الأول 2024 في محافظة النبطية على 28 سلعة في 10 متاجر. ونظرًا لعدم توفر بيانات عن الخضار والفواكه على وجه التحديد في هذه المحافظة، فقد تم تقدير مؤشراتها لشهر تشرين الأول 2024 باستخدام أسعار أيلول 2024.

مؤشر أسعار المواد الغذائية في السوق (MFPI)

أبرز النقاط

بلغ مؤشر أسعار المواد الغذائية الأساسية 133.5 في تشرين الأول 2024، مسجلاً زيادة شهرية بنسبة 2.8 في المائة، مدفوعة بزيادة في أسعار الحبوب (+4.3%)، والخضار (+3.8%)، والزيت والدهون (+5.5%)، والسكر (+10.5%)، وارتفع مؤشر أسعار المستهلك بنسبة 9.6 في المائة منذ العام الماضي.

كان مؤشر الأسعار مدفوعاً منذ كانون الثاني 2023 بتطور مؤشر الخضار (172.7)، والحبوب (124.3)، والفواكه (220.2)، والدواجن الطازجة (132.4).

وسُجل أعلى مؤشر أسعار المستهلك في بعلبك الهرمل (136.2)، وبيروت (136.2) وشمال لبنان (136.0).

مكونات المؤشر	مستوى المكون (تشرين الأول 2024)	التطور الشهري	التطور السنوي
بقول	135.3	+3.2%	+11.5%
بهار وصلصات	133.4	+2.9%	+11.4%
بيض	121.6	+7.2%	-3.0%
حبوب بما فيها الخبز والرز والباستا	124.3	+4.3%	+9.0%
حليب واجبان والبان	113.2	+2.0%	+3.9%
خضار بما فيها البطاطا	172.7	+3.8%	+14.5%
دواجن طازجة	132.4	-2.7%	+14.3%
زيوت ودهون	116.0	+5.5%	+10.7%
سكر	119.2	+10.5%	+4.2%
سمك معلب	110.6	+2.7%	+6.2%
فواكه	220.2	-0.7%	+7.3%
مشروبات	122.6	+0.3%	+9.6%
مجموع المؤشر	133.5	+2.8%	+9.6%

عوامل رئيسية

أدى ارتفاع عبء النزوح والصراع والعزلة عن طرق الإمداد الرئيسية إلى ارتفاع التضخم في بعلبك الهرمل.

تطور سنوي ملحوظ في الأسعار

حسب المحافظة

- بعلبك الهرمل (+16%)
- بيروت والشمال (+11%)

الخضار بما فيها البطاطا (+15%)
الدواجن الطازجة (+14%)

تطور شهري ملحوظ في الأسعار

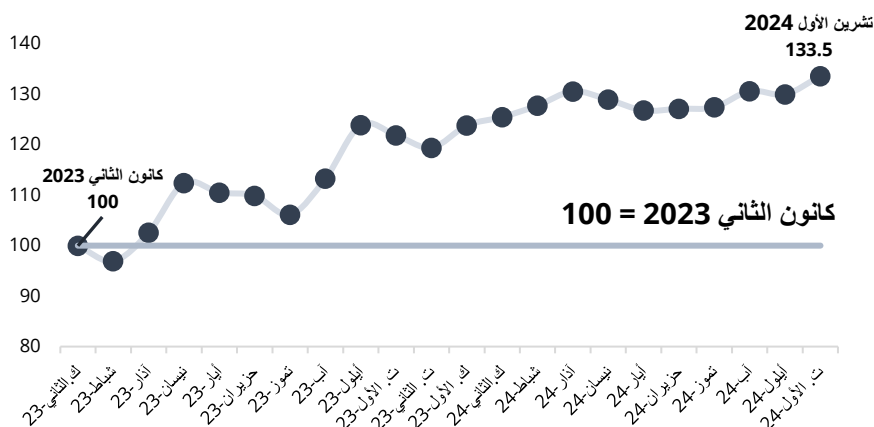
حسب المحافظة

- بعلبك الهرمل (+7%)
- البقاع (+4%)

سكر (+10%)
بيض (+7%)
زيوت ودهون (+6%)

كانون الثاني 2023 = 100

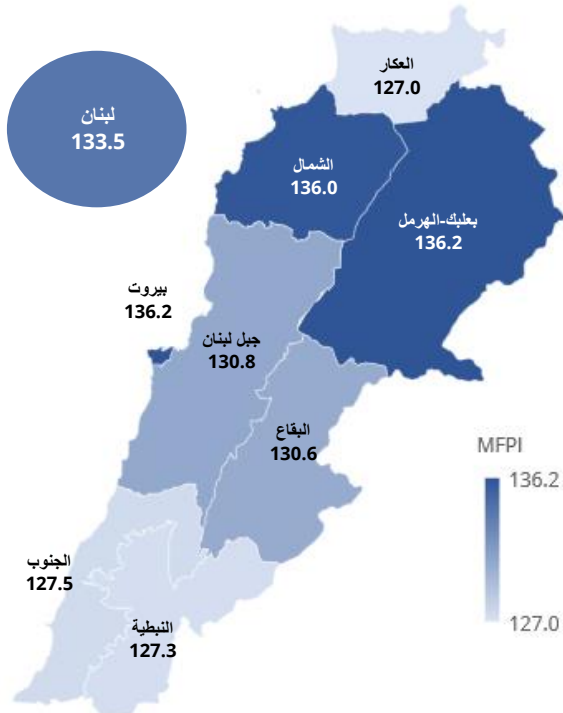
تغيير المؤشر من كانون الثاني 2023 إلى تشرين الأول 2024



مؤشر أسعار المواد الغذائية الأساسية (MFPI) هو مقياس لمتوسط التغيير في الأسعار التي يدفعها المستهلكون مقابل 63 مواد غذائية أساسية. ويتم حسابه على أنه المتوسط المرجح لتغيرات سعر كل عنصر من مكوناته. الشهر الأساس للمؤشر هو كانون الثاني 2023.

تحليل ملخص

مؤشر أسعار المواد الغذائية حسب المحافظة (تشرين الأول 2024)
كانون الثاني 2023 = 100



كان تأثير تصعيد الأعمال العدائية والنزوح الجماعي محسوسًا بشكل حاد في بعلبك الهرمل، مما أدى إلى تطور كبير في مؤشر الأسعار بين أيلول وتشرين الثاني 2024. كما أدت تكاليف المعيشة المرتفعة إلى اتجاه ملحوظ في بيروت وشمال لبنان أيضًا منذ كانون الثاني 2023. وقد أدى انخفاض الطلب بسبب النزوح الجماعي بعيدًا عن المناطق المتضررة من النزاع إلى إبقاء المؤشرات منخفضة في النبطية والجنوب.

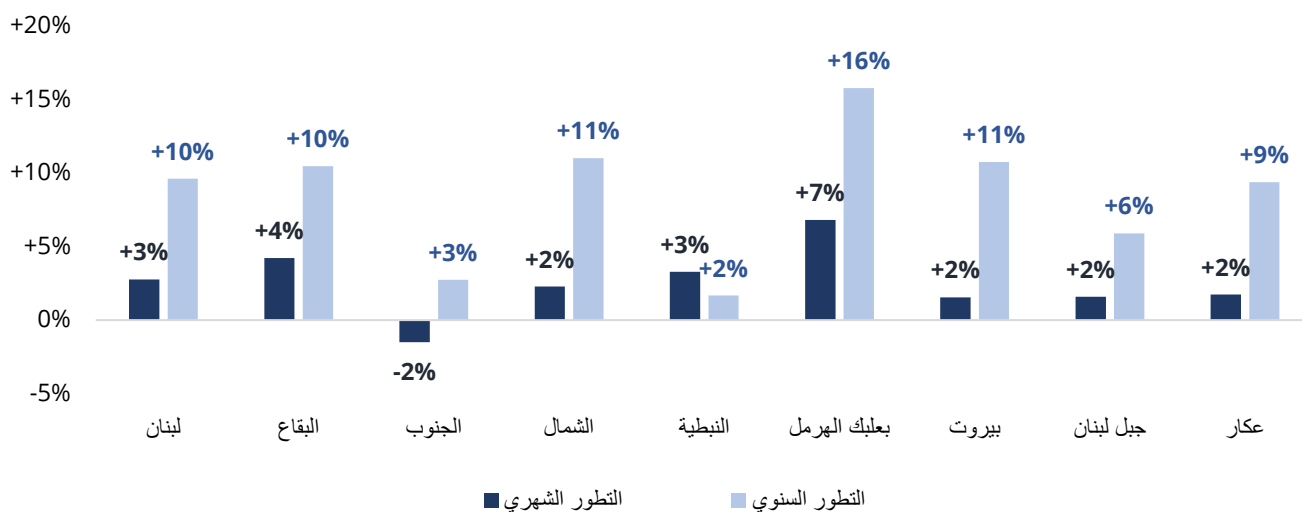
أدنى وأعلى درجات المحافظات			
↑	بعلبك الهرمل	136.2	127.3
↓	بيروت	136.2	127.0
أدنى وأعلى درجات المكونات			
↑	فواكه	220.2	113.2
↓	خضار بما فيها البطاطا	172.7	110.6
أدنى وأعلى تطور سنوي حسب المحافظة			
↑	بعلبك الهرمل	+16%	+3%
↓	بيروت والشمال	+11%	+2%
أدنى وأعلى تطور شهري حسب المحافظة			
↑	بعلبك الهرمل	+7%	+2%
↓	البقاع	+4%	-2%

اتجاهات بارزة:

- شهدت كل محافظة تطورات ملحوظة في مكونات مختلفة:
- البقاع:** أعلى زيادة شهرية في المشروبات (+3%) والزيت والدهون (+10%) والخضار (+12%). زيادة سنوية ملحوظة بنسبة 19 في المائة في البهار والصلصات، وزيادة شهرية بنسبة 16 في المائة في البيض وزيادة سنوية بنسبة 15 في المائة في البقول.
- الجنوب:** انخفاض شهري وسنوي كبير في الدواجن الطازجة (-32% و-25%). أعلى زيادة شهرية في البقول (+13%).
- الشمال:** زيادة ملحوظة بنسبة 29 بالمائة سنويًا في الفواكه مقارنة بزيادة سنوية بنسبة 7 بالمائة على المستوى الوطني.
- النبطية:** ارتفاع شهري كبير (+16%) في الحبوب مقارنة بالمستوى الوطني (+4%). أعلى زيادة شهرية في البيض (+20%) والسكر (+34%). انخفاض شهري كبير في الدواجن الطازجة (-26%).
- بعلبك-الهرمل:** أعلى زيادة شهرية في الحليب والأجبان والألبان (+9%) والفواكه (+15%). أعلى زيادة سنوية في الحليب والأجبان والألبان (+15%) والفواكه (+34%) والدواجن الطازجة (+22%).
- بيروت:** أعلى زيادة سنوية في البهار والصلصات (+22%)، والزيت والدهون (+16%)، والخضار (+28%).
- جبل لبنان:** أعلى زيادة سنوية في البقول (+22%). انخفاض ملحوظ بنسبة 7 بالمائة سنويًا في المشروبات مقارنة بزيادة سنوية بنسبة 10 بالمائة على المستوى الوطني.
- عكار:** أعلى زيادة شهرية وسنوية في السمك المعلب (+10% و+13%). زيادة ملحوظة بنسبة 21 بالمائة سنويًا في البهار والصلصات.

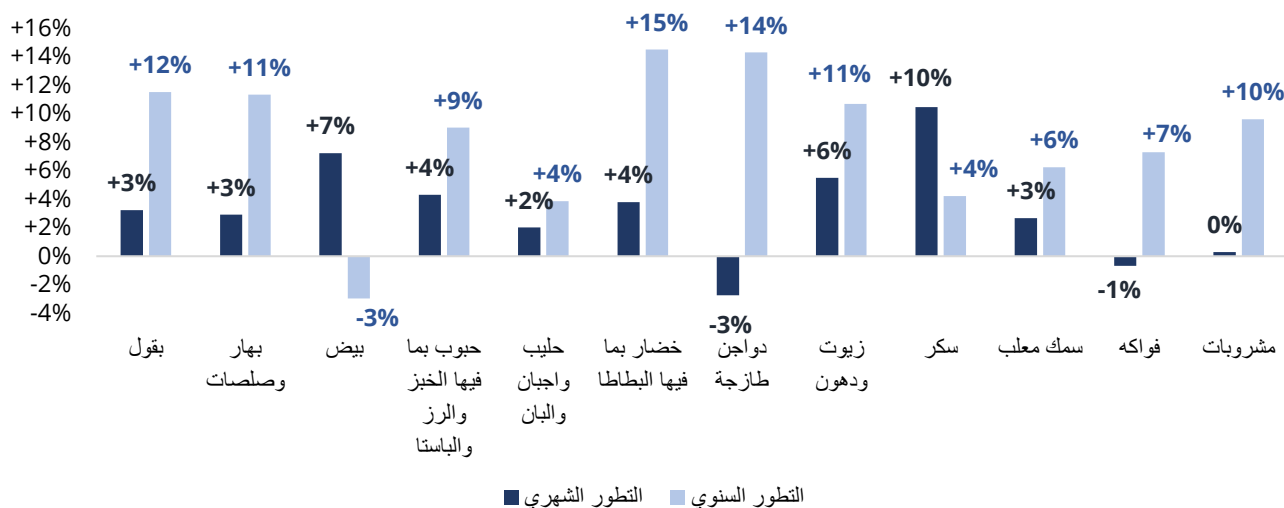
تطور الأسعار الشهري والسنوي حسب المحافظة والمكون

تطور المؤشر الشهري والسنوي حسب المحافظة

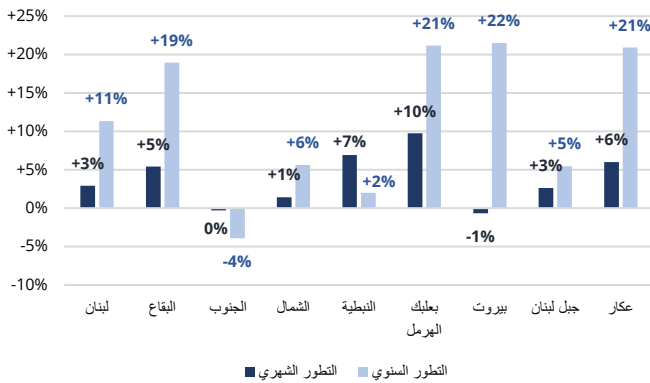


*تم جمع الأسعار لمحافظة الجنوب في 74 متجراً تقع في قضائي صيدا وجزير فقط.

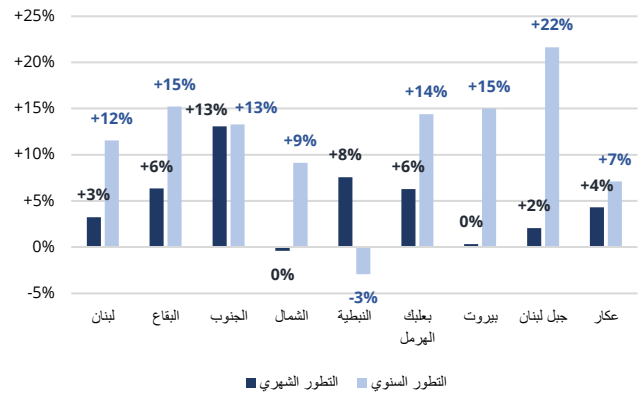
تطور المؤشر الشهري والسنوي حسب المكون



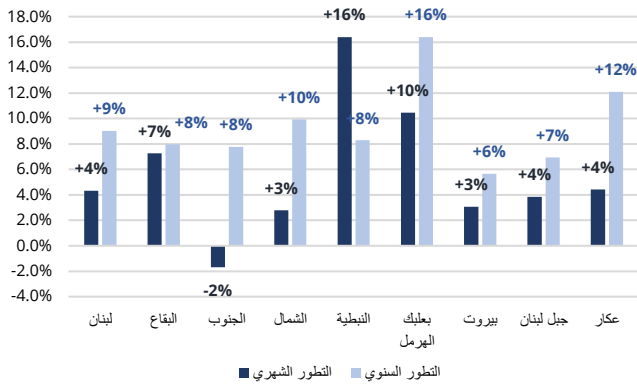
بهار وصلصات - التطور الشهري والسني حسب المحافظة



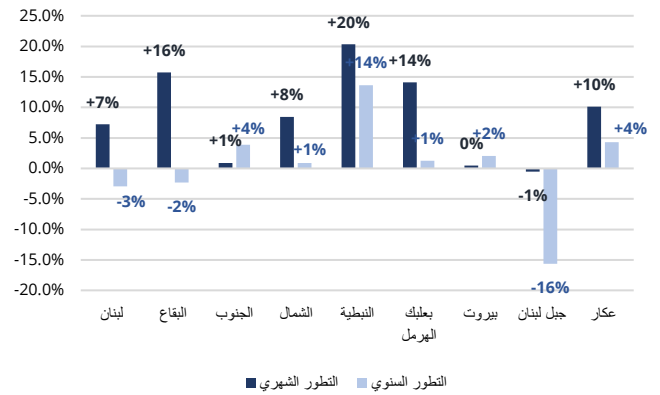
بقول - التطور الشهري والسني حسب المحافظة



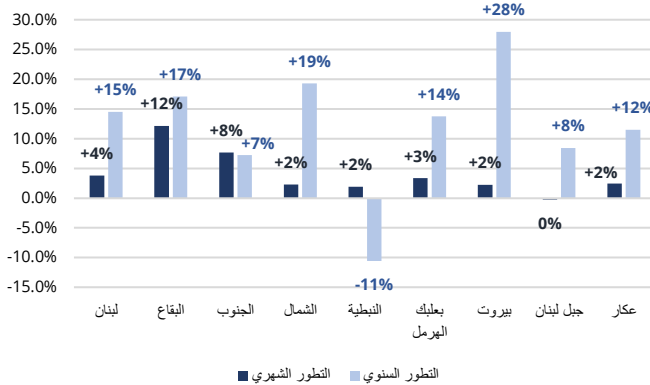
حبوب بما فيها الخبز والرز والباستا - التطور الشهري والسني حسب المحافظة



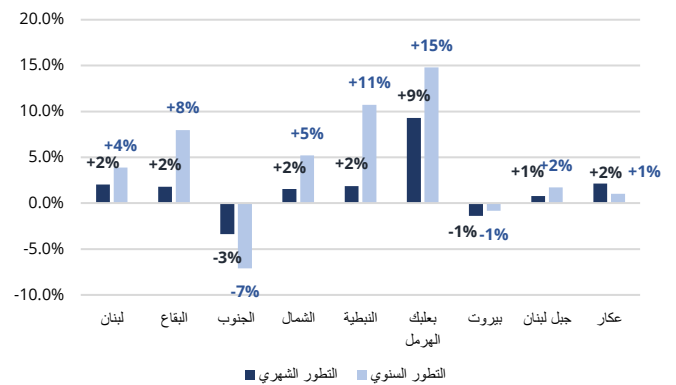
بيض - التطور الشهري والسني حسب المحافظة



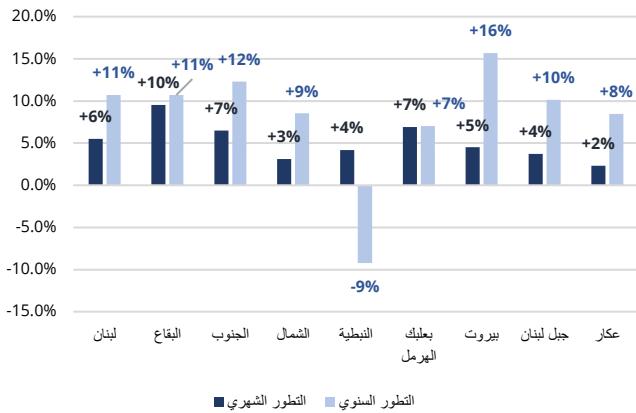
خضار بما فيها البطاطا - التطور الشهري والسني حسب المحافظة



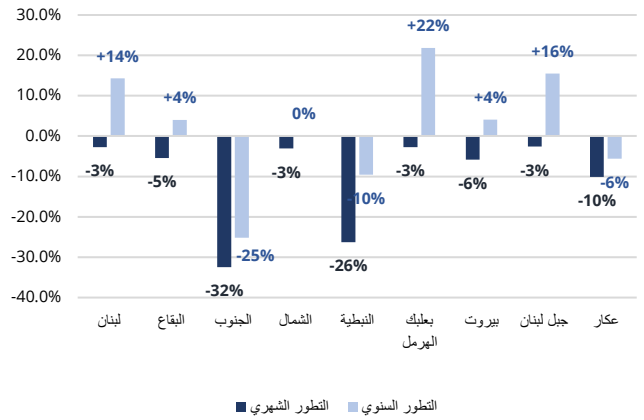
حليب واجبان والبان - التطور الشهري والسني حسب المحافظة



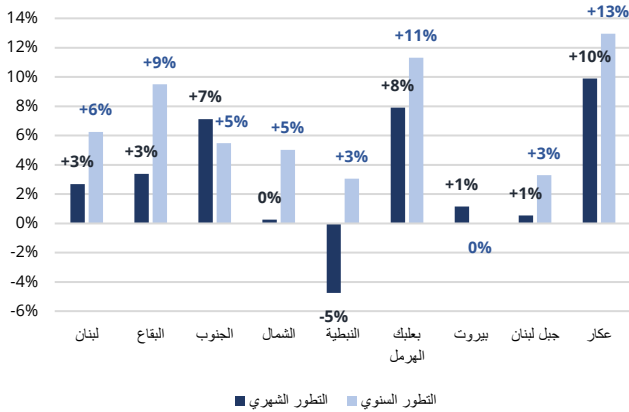
زيوت ودهون - التطور الشهري والسنوي حسب المحافظة



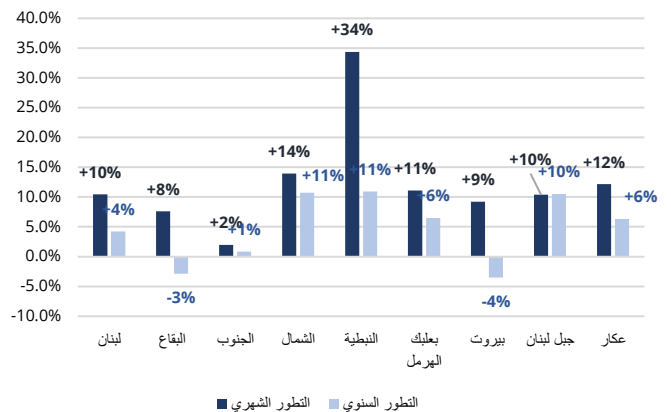
دواجن طازجة - التطور الشهري والسنوي حسب المحافظة



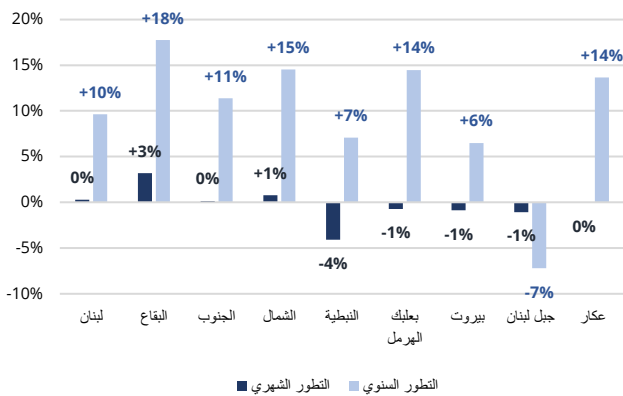
سمك معلب - التطور الشهري والسنوي حسب المحافظة



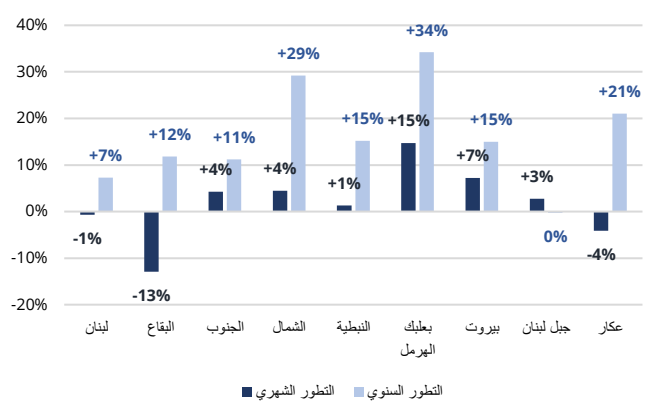
سكر - التطور الشهري والسنوي حسب المحافظة



مشروبات - تطور شهري وسنوي حسب المحافظة



فواكه - التطور الشهري والسنوي حسب المحافظة



جدول ملحق

أسعار أهم السلع الاستهلاكية - تشرين الأول 2024

المكوّن	السلعة	وزن (غرام او مل) او عدد	السعر الأقصى	السعر المتوسط	السعر الأدنى	البقاع	الجنوب	الشمال	النبطية	بعلبك الهرمل	بيروت	جبل لبنان	عكار
بقول	بازيلا خضراء (علبة)	علبة 400 غرام	\$2.44	\$1.22	\$0.51	\$1.14	\$1.34	\$1.21	البيانات غير متوفرة	\$0.97	\$1.71	\$1.35	\$0.81
	حمص بالطحينة (علبة)	علبة 400 غرام	\$1.19	\$0.77	\$0.52	\$0.8	\$0.71	\$0.76	البيانات غير متوفرة	\$0.82	\$0.89	\$0.87	\$0.61
	حمص حب	موضب 900 غرام	\$3.22	\$2.01	\$1.12	\$1.98	\$2.22	\$2.09	\$2.46	\$1.74	\$1.95	\$2.18	\$1.72
	عدس	موضب 900 غرام	\$2.66	\$1.79	\$1.01	\$1.63	\$1.86	\$1.87	\$1.66	\$1.69	\$1.69	\$1.94	\$1.65
	فاصوليا بيضاء	موضب 900 غرام	\$2.92	\$1.99	\$1.11	\$2.04	\$2.25	\$1.93	\$2.21	\$1.81	\$2.13	\$2.05	\$1.81
	فول مدمس	علبة 400 غرام	\$0.99	\$0.65	\$0.46	\$0.67	\$0.62	\$0.65	البيانات غير متوفرة	\$0.68	\$0.74	\$0.7	\$0.55
بهار واصلحات	دبس الرمان	قنينة 270 غرام	\$2.16	\$1.66	\$1.1	\$1.69	\$1.61	\$1.67	البيانات غير متوفرة	\$1.72	\$1.54	\$1.66	\$1.62
	رب البنغورة	مرطبان 660 غرام	\$2.79	\$1.74	\$0.9	\$1.79	\$1.81	\$1.8	\$1.59	\$1.81	\$1.79	\$1.79	\$1.79
	زعترا ناعم	موضب 400 غرام	\$4.45	\$1.56	\$0.85	\$1.65	\$1.19	\$1.43	البيانات غير متوفرة	\$1.37	\$3.38	\$1.59	\$1.39
	كاتشاب	مرطبان 340 غرام	\$1.15	\$0.81	\$0.65	\$0.82	\$0.77	\$0.77	البيانات غير متوفرة	\$0.86	\$0.8	\$0.82	\$0.81
	مكعبات مرقة (دجاج او لحم)	مكعبات 20 غرام	\$0.39	\$0.2	\$0.12	\$0.2	\$0.22	\$0.19	البيانات غير متوفرة	\$0.25	\$0.17	\$0.18	\$0.24
	ملح	علبة 700 غرام	\$1.05	\$0.3	\$0.13	\$0.27	\$0.25	\$0.34	\$0.26	\$0.32	\$0.35	\$0.31	\$0.25
بيض	بيض	عدد 30	\$5.62	\$4.45	\$3.05	\$4.4	\$4.8	\$4.57	\$5.63	\$4.22	\$5.09	\$4.08	\$4.55
حبوب بما فيها الخبز والرز والباستا	ارز مصري	موضب 900 غرام	\$1.5	\$1.01	\$0.8	\$1.02	\$1.03	\$1.01	\$1.26	\$1.02	\$1.02	\$1.03	\$1.02
	باستا	باكيت 500 غرام	\$1.63	\$0.94	\$0.4	\$0.98	\$0.97	\$0.9	\$1.21	\$0.9	\$1.17	\$1	\$0.75
	برغل	موضب 900 غرام	\$1.52	\$1.03	\$0.7	\$1.01	\$1.02	\$1.01	\$1.17	\$1.1	\$1.04	\$1.1	\$0.95
	خبز عربي	ربطة 800 غرام	\$0.89	\$0.76	\$0.56	\$0.82	\$0.75	\$0.72	\$0.81	\$0.82	\$0.81	\$0.75	\$0.76
	ذرة معلبة	علبة 340 غرام	\$1.79	\$1.12	\$0.57	\$1.01	\$1.28	\$1.09	البيانات غير متوفرة	\$1.26	\$1.27	\$1.31	\$0.79
	شعيرية نودلز	باكيت 70 غرام	\$1.12	\$0.47	\$0.23	\$0.53	\$0.34	\$0.54	البيانات غير متوفرة	\$0.52	\$0.46	\$0.41	\$0.39
	قمح مطحون	موضب 900 غرام	\$1.45	\$0.86	\$0.55	\$0.78	\$0.87	\$0.91	البيانات غير متوفرة	\$0.81	\$0.78	\$0.95	\$0.74

أسعار أهم السلع الاستهلاكية - تشرين الأول 2024

المكوّن	السلعة	وزن (غرام او مل) او عدد	السعر الأقصى	السعر المتوسط	السعر الأدنى	البقاع	الجنوب	الشمال	النبطية	بعلبك الهرمل	بيروت	جبل لبنان	عكار
حليب واجبان واليان	جبنة قطع	قطع 108 غرام	\$1.49	\$0.99	\$0.49	\$1.19	\$0.96	\$1.2	البيانات غير متوفرة	\$1	\$0.89	\$0.88	\$0.81
	جبنة مطبوخة	قطع 120 غرام	\$1.48	\$0.92	\$0.5	البيانات غير متوفرة	\$0.76	\$0.88	البيانات غير متوفرة	\$0.93	\$0.96	\$0.96	\$0.96
	حليب بودرة (كامل الدسم)	علبة 750 غرام	\$8.91	\$5.92	\$4.44	\$5.88	\$5.79	\$5.83	\$5.41	\$5.81	\$5.84	\$5.88	\$5.8
	لين	علبة 1 كيلوغرام	\$2.2	\$1.65	\$0.94	\$1.77	\$1.8	\$1.71	\$1.66	\$1.5	\$1.71	\$1.69	\$1.28
	لبنة	علبة 450 غرام	\$3.15	\$2.39	\$1.1	\$2.52	\$2.66	\$2.52	البيانات غير متوفرة	\$2.11	\$2.6	\$2.53	\$1.67
خضار بما فيها البطاطا	بادنجان	كيلو غرام 1	\$1.4	\$0.87	\$0.33	\$0.87	\$0.81	\$0.93	البيانات غير متوفرة	البيانات غير متوفرة	\$0.89	\$0.94	\$0.65
	بصل	كيلو غرام 1	\$1.15	\$0.75	\$0.44	\$0.59	\$0.81	\$0.78	البيانات غير متوفرة	\$0.55	\$0.87	\$0.78	\$0.72
	بطاطا	كيلو غرام 1	\$0.89	\$0.65	\$0.47	\$0.74	\$0.79	\$0.73	البيانات غير متوفرة	البيانات غير متوفرة	\$0.69	\$0.61	\$0.63
	بقونس	ربطة واحدة (300 غرام)	\$0.45	\$0.23	\$0.11	\$0.25	\$0.21	\$0.29	البيانات غير متوفرة	البيانات غير متوفرة	\$0.36	\$0.2	\$0.24
	بقلة	ربطة واحدة (300 غرام)	\$0.65	\$0.36	\$0.16	\$0.36	\$0.28	\$0.36	البيانات غير متوفرة	البيانات غير متوفرة	\$0.56	\$0.36	\$0.24
	بندورة	كيلو غرام 1	\$1.22	\$0.71	\$0.35	\$0.63	\$0.73	\$0.76	البيانات غير متوفرة	\$0.9	البيانات غير متوفرة	\$0.79	\$0.5
	ثوم يابس	ربطة واحدة (300 غرام)	\$1.35	\$0.97	\$0.51	\$1.1	\$1.11	\$1.07	البيانات غير متوفرة	\$0.75	البيانات غير متوفرة	\$0.98	\$0.81
	جزر	كيلو غرام 1	\$1.35	\$0.79	\$0.45	\$0.85	\$0.9	\$0.84	البيانات غير متوفرة	البيانات غير متوفرة	\$1.14	\$0.72	\$0.64
	خس	كيلو غرام 1	\$1.11	\$0.73	\$0.32	\$0.54	\$0.55	\$0.77	البيانات غير متوفرة	\$0.6	\$0.98	\$0.78	\$0.54
	خيار	كيلو غرام 1	\$1.33	\$0.9	\$0.47	\$0.83	\$0.92	\$1	البيانات غير متوفرة	\$0.6	\$1.09	\$0.91	\$0.77
	قرنبيط	كيلو غرام 1	\$1.2	\$0.66	\$0.3	\$0.39	\$0.48	\$0.61	البيانات غير متوفرة	\$0.6	\$0.89	\$0.72	\$0.42
	كوسى	كيلو غرام 1	\$1.8	\$0.96	\$0.38	\$0.82	\$0.71	\$0.77	البيانات غير متوفرة	البيانات غير متوفرة	\$1.18	\$1.12	\$0.73
	لوبيا بادرية	كيلو غرام 1	\$2.44	\$1.38	\$0.73	\$1.09	\$0.95	\$1.21	البيانات غير متوفرة	البيانات غير متوفرة	\$1.67	\$1.59	\$1.23
ملفوف	كيلو غرام 1	\$0.85	\$0.5	\$0.2	\$0.33	\$0.38	\$0.48	البيانات غير متوفرة	\$0.6	\$0.63	\$0.57	\$0.36	

أسعار أهم السلع الاستهلاكية - تشرين الأول 2024

المكوّن	السلعة	وزن (غرام او مل) او عدد	السعر الأقصى	السعر المتوسط	السعر الأدنى	البقاع	الجنوب	الشمال	التبطينة	بعلبك الهرمل	بيروت	جبل لبنان	عكار
دواجن طازجة	صدر فروج	كيلو غرام 1	\$11.72	\$8.5	\$5.15	\$6.67	\$6.46	\$7.58	البيانات غير متوفرة	البيانات غير متوفرة	\$7.73	\$9.36	\$6.34
	فخاز فروج	كيلو غرام 1	\$4.2	\$2.64	\$1.4	\$2.15	\$1.69	\$2.26	البيانات غير متوفرة	البيانات غير متوفرة	\$2.25	\$3.08	\$2.21
	فروج كامل	كيلو غرام 1	\$4.66	\$3.45	\$2.3	\$3.21	\$2.84	\$3.05	\$1.67	البيانات غير متوفرة	\$3.22	\$3.67	\$2.85
زيوت ودهون	زبدة	قطعة 200 غرام	\$2.88	\$2.09	\$0.41	\$2.25	\$2.14	\$1.98	البيانات غير متوفرة	\$2.08	\$2.48	\$2.27	\$1.32
	زيت زيتون صافي	قنينة 500 مل	\$6.99	\$4.23	\$1.53	\$3.73	\$4.74	\$4.7	البيانات غير متوفرة	\$2.32	\$5.83	\$4.14	\$3.14
	علبة 700 غرام	سمنة	\$4.38	\$2.3	\$1.24	\$2.12	\$2.12	\$2.33	البيانات غير متوفرة	\$2.23	\$3.02	\$2.47	\$2.12
	غالون 5 لترات	زيت الشمس	\$15.85	\$8.82	\$6.11	\$9.56	\$9.65	\$9.36	\$8.65	\$9.64	\$9.66	\$9.42	\$9.49
	مرطبان 800 غرام	طحينة	\$6.4	\$4.4	\$2.45	\$4.82	\$4.57	\$4.04	\$4.84	\$3.93	\$5.31	\$4.89	\$3.78
سكر	سكر أبيض	5 كيلو غرام	\$7	\$5.28	\$3.91	\$5.45	\$5.48	\$5.45	\$5.96	\$5.5	\$5.49	\$5.52	\$5.5
سمك مطبوخ	سردين	علبة 125 غرام	\$1.12	\$0.77	\$0.56	\$0.81	\$0.78	\$0.77	\$0.72	\$0.72	\$0.75	\$0.79	\$0.71
	طون	علبة 185 غرام	\$2.09	\$1.59	\$1.04	\$1.54	\$1.69	\$1.57	البيانات غير متوفرة	\$1.49	\$1.8	\$1.61	\$1.55
فواكه	برتقال	كيلو غرام 1	\$1.5	\$0.8	\$0.55	\$0.84	\$0.88	\$1.08	البيانات غير متوفرة	البيانات غير متوفرة	\$0.98	\$0.73	\$0.68
	تفاح بلدي (أحمر او أصفر)	كيلو غرام 1	\$2.12	\$1.12	\$0.7	\$1.11	\$1.43	\$1.28	البيانات غير متوفرة	\$1.4	\$1.35	\$1.1	\$0.93
	عنب	كيلو غرام 1	\$3.33	\$1.6	\$0.78	\$1.57	\$1.4	\$1.96	البيانات غير متوفرة	\$1.4	\$1.89	\$1.63	\$1
	كلمنتين	كيلو غرام 1	\$1.05	\$0.88	\$0.55	\$0.69	\$0.88	\$1.03	البيانات غير متوفرة	البيانات غير متوفرة	البيانات غير متوفرة	\$1	\$0.8
	ليمون حامض	كيلو غرام 1	\$2	\$0.92	\$0.51	\$0.87	\$0.91	\$0.93	البيانات غير متوفرة	البيانات غير متوفرة	\$1.14	\$0.96	\$0.7
	موز بلدي	كيلو غرام 1	\$2.3	\$0.85	\$0.5	\$0.88	\$0.7	\$1.01	البيانات غير متوفرة	\$1.1	\$1.07	\$0.81	\$0.74
لحمة لانشون	لانشون بقر	علبة 200 غرام	\$2.41	\$1.17	\$0.52	\$1.21	\$1.37	\$1.31	البيانات غير متوفرة	\$0.73	\$1.52	\$1.05	\$1.19
	لانشون دجاج	علبة 200 غرام	\$2.3	\$0.95	\$0.59	\$0.74	\$1.03	\$0.82	البيانات غير متوفرة	\$0.87	\$1.15	\$1.24	\$0.76

أسعار أهم السلع الاستهلاكية - تشرين الأول 2024

المكوّن	السلعة	وزن (غرام او مل) او عدد	السعر الأقصى	السعر المتوسط	السعر الأدنى	البقاع	الجنوب	الشمال	النيطية	بعلبك الهرمل	بيروت	جبل لبنان	عكار
مشروبات	بن مطحون	موضب 180 غرام	\$3.06	\$2.4	\$1.38	\$2.58	\$2.42	\$2.5	البيانات غير متوفرة	\$2.38	\$2.53	\$2.12	\$2.39
	شاي المّنة	موضب 250 غرام	\$1.89	\$1.47	\$1.13	\$1.48	\$1.44	\$1.52	البيانات غير متوفرة	\$1.36	\$1.67	\$1.49	\$1.38
	شاي عادي	موضب 160 غرام	\$2.85	\$2.05	\$1.32	\$2.06	\$2.1	\$2.08	\$1.82	\$2.06	\$2.08	\$2.08	\$2
	ماء للشرب	قنينة ليترين	\$0.6	\$0.37	\$0.28	\$0.37	\$0.4	\$0.39	البيانات غير متوفرة	\$0.37	\$0.36	\$0.34	\$0.37
	نسكافيه 3 in 1	ظرفة	\$0.24	\$0.19	\$0.13	\$0.22	\$0.19	\$0.2	البيانات غير متوفرة	\$0.21	\$0.17	\$0.17	\$0.19
سلع غير غذائية	بودرة مسحوق الغسيل	موضب 4 كيلو غرام	\$13.05	\$9.08	\$5.24	\$9.27	\$8.45	\$9.41	\$8.31	\$7.91	\$10.18	\$9.27	\$8.72
	حفاضات للأطفال	عدد 40	\$10.65	\$5.98	\$3	\$5.59	\$6.55	\$5.93	\$7.05	\$5.56	\$7.11	\$6.44	\$5.27
	رولات للمرحاض	عدد 32	\$11.5	\$6.44	\$3	\$6.67	\$7.63	\$6.39	\$6.89	\$5.07	\$6.66	\$6.78	\$5.33
	سائل جلي	قنينة 700 مل	\$3.25	\$1.55	\$0.66	\$1.56	\$1.51	\$1.57	\$0.91	\$1.02	\$1.88	\$1.68	\$1.26
	شامبو	قنينة 400 مل	\$4.33	\$3.08	\$1.51	\$3.39	\$3.26	\$3.02	\$2.54	\$3.01	\$2.89	\$3.04	\$3.03
	صابون ألواح	لوحة 125 غرام	\$1.35	\$0.79	\$0.2	\$0.95	\$0.82	\$0.77	\$0.61	\$0.83	\$0.82	\$0.8	\$0.65
	فرشاة الأسنان	عدد 1	\$3.03	\$1.06	\$0.44	\$1.16	\$1.18	\$1	\$0.8	\$0.86	\$1.17	\$1.16	\$0.9
	فوط صحية	عدد 20	\$3.86	\$2.37	\$1.27	\$2.32	\$2.82	\$2.34	\$2.81	\$2.57	\$2.49	\$2.25	\$2.25
	مبيض سائل	قنينة 1 ليتر	\$1.89	\$0.99	\$0.54	\$0.9	\$1.12	\$1.01	\$1.1	\$1.01	\$1.13	\$0.97	\$0.92
	معجون الأسنان	انيوب 150 مل	\$3.6	\$1.38	\$0.8	\$1.32	\$1.72	\$1.47	\$1.84	\$1.43	\$1.29	\$1.27	\$1.32